


Primarschule 8463 Benken ZH



Jahresrechnung 2020

Ablieferung an Schulpflege	13. April 2021
Abnahmeabschluss Schulpflege	13. April 2021
Ablieferung an Rechnungsprüfungskommission	15. April 2021
Abnahmeabschluss Rechnungsprüfungskommission	30. Juni 2021
Abnahmeabschluss Gemeindeversammlung	14. Juni 2021
Veröffentlichung (Homepage)	30. Juni 2021

Inhaltsverzeichnis

	Seite
Bericht, Anträge und Beschlüsse	
1 Bericht der Schulpflege	1 - 2
2 Anträge und Beschlüsse	3 - 5
3 Kurzbericht der Revisionsstelle	6
4 Vollständigkeitserklärung	7
Jahresrechnung - Finanzbericht	
5 Finanzierung	8
6 Erfolgsrechnung	9
7 Investitionsrechnungen	10 - 11
8 Bilanz	12 - 13
9 Geldflussrechnung	14 - 15
10 Anhang	
Grundlagen und Grundsätze der Rechnungslegung	
Angewandtes Regelwerk	16
Rechnungslegungs-, Bilanzierungs- und Bewertungsgrundsätze	16 - 17
Organisationseinheiten	18
Finanzinformationen	
Ausgewählte Positionen des Finanzvermögens	19
Eventualforderungen	20
Anlagenspiegel Finanzvermögen	21
Anlagenspiegel Verwaltungsvermögen	22 - 23
Beteiligungsspiegel	24
Ausgewählte Positionen des Fremdkapitals	25
Gewährleistungsspiegel / Eventualverpflichtungen	26

	Seite
Leasingverträge	27
Rückstellungsspiegel	28 - 29
Eigenkapitalnachweis	30
Sonderrechnungen	31 - 32
Haushaltsgleichgewicht	33 - 34
Finanzkennzahlen	35
Kreditrechtliche Angaben	
Verpflichtungskredite	36
Gebundene Ausgabenbeschlüsse	37

Jahresrechnung - Details zum Finanzbericht

11	Erläuterungen zur Erfolgsrechnung	38 - 39
12	Erfolgsrechnung	40 - 51
13	Erläuterungen zu den Investitionsrechnungen	52
14	Investitionsrechnung Verwaltungsvermögen	53 - 54
15	Investitionsrechnung Finanzvermögen	55 - 57
16	Bilanz	58 - 59

Kontakt

Primarschulgemeinde Benken ZH
Schulstrasse 3
8463 Benken ZH

Finanzvorstand: Stefan Strasser

Rechnungsführer/in: Stefan Strasser
Telefon 052 319 27 32
E-Mail stefan.strasser@schulebenken.ch

Bericht, Anträge und Beschlüsse

Bericht der Schulpflege

Der Bericht der Primarschulpflege zur vorliegenden Jahresrechnung beleuchtet die folgenden Punkte:

- Finanzieller Überblick zur Jahresrechnung 2020
- Erläuterungen zum abgeschlossenen Rechnungsjahr
- Begründung wesentlicher Abweichungen gegenüber dem Budget

Finanzieller Überblick zur Jahresrechnung 2020

	Budget	Jahresrechnung
Steuereffuss	Steuereffuss 50.00%	50.00%
Erfolgsrechnung	Jahresergebnis Erfolgsrechnung -6'701.00	253'938.19
Fiskalervertrag	Direkte Steuern Rechnungsjahr 944'000.00 Direkte Steuern früherer Jahre 50'000.00	1'032'629.00 127'901.15
Investitionsrechnung	Nettoinvestitionen Verwaltungsvermögen 45'000.00 Nettoinvestitionen Finanzvermögen 0.00	57'756.83 0.00
Bilanz	Verwaltungsvermögen (Steuerhaushalt) 393'162.53 Zweckfreies Eigenkapital 1'735'681.18	- -
Geldflussrechnung	Geldfluss aus betrieblicher Tätigkeit (Cashflow) 457'016.74 Geldfluss aus Investitionstätigkeit -57'756.83 Geldfluss aus Finanzierungstätigkeit -399'259.91	- - -
Kennzahlen*	Selbstfinanzierungsgrad 52% Nettoschulden / pro Einwohner (auf Fr. gerundet)	490% -1'534.00

* Offizielle Finanzkennzahlen gemäss HRM2-Fachempfehlung Nr. 18

Erläuterungen zum abgeschlossenen Rechnungsjahr

Zum zweiten Mal wird die Rechnung nach den Vorgaben des neuen Gemeindegesetzes erstellt und es erfolgt der Abschluss 2020 nach dem **neuen Rechnungsmodell HRM2**. Ab diesem Jahr kann wieder der Vergleich mit dem Vorjahr 2019 erfolgen.

Der Rechnungsabschluss 2020 liegt erfreulicherweise über den Erwartungen. Höhere Steuereinnahmen sowie Ausgaben im budgetieren Rahmen, haben zu diesem guten Gesamtergebnis geführt.

Die um Fr. 260'639.19 besser abgeschlossene Jahresrechnung gegenüber dem Voranschlag, ist hauptsächlich auf die höheren Steuereinnahmen von Fr. 229'150.95 zurückzuführen.

Die Investitionsrechnung weist beim Verwaltungsvermögen Ausgaben von Fr. 57'756.83 aus. Die Investitionsrechnung beim Finanzvermögen weist Ausgaben von Fr. 0.00 aus. Die Investitionen verursacht durch die Primarschule sind 38'233.50 anstelle budgetiert 45'000 und fallen deshalb etwas geringer aus.

Die weiteren Investitionen sind entstanden, da sich der Zweckverband der Schulgemeinden im Bezirk Andelfingen per 1.1.2020 verselbständig hat und unsere bisherigen Investitionsbeiträge in Darlehen und Beteiligung umgewandelt wurden.

Die Abschreibungen addieren sich auf Fr. 28'091.40 (Budget Fr. 29'900.00). Die Abschreibungen basieren nach HRM2 (Abschreibungen nach Nutzungsdauer, Umstellung auf lineare Abschreibung usw.).

Begründung erheblicher Abweichungen gegenüber dem Budget

Erfolgsrechnung: Die wesentlichen Abweichungen in der Erfolgsrechnung werden ab Seiten III - 1 erläutert.

Investitionsrechnung: Die wesentlichen Abweichungen in der Investitionsrechnung werden ab Seiten III - 14 erläutert.

Benken, im April 2020

Stefan Strasser

Finanzvorstand der Primarschule Benken ZH

Antrag der Schulpflege

1 Die Schulpflege hat die **Jahresrechnung und die Sonderrechnungen 2020** der Primarschulgemeinde Benken ZH genehmigt.

2 Die Jahresrechnung 2020 der Primarschule Benken ZH weist folgende Eckdaten aus:

Erfolgsrechnung

Gesamtaufwand	Fr.	1'561'010.55
Gesamtertrag	Fr.	1'814'948.74
Ertragsüberschuss / Aufwandüberschuss	Fr.	253'938.19

Investitionsrechnung

Ausgaben Verwaltungsvermögen	Fr.	57'756.83
Einnahmen Verwaltungsvermögen	Fr.	-
Nettoinvestitionen Verwaltungsvermögen	Fr.	57'756.83

Investitionsrechnung Finanzvermögen

Ausgaben Finanzvermögen	Fr.	-
Einnahmen Finanzvermögen	Fr.	-
Nettoinvestitionen Finanzvermögen	Fr.	-

Bilanz

Bilanzsumme	Fr.	2'756'105.78
--------------------	------------	---------------------

Der Ertragsüberschuss der Erfolgsrechnung wird dem Bilanzüberschuss zugewiesen.
Dadurch erhöht sich der **Bilanzüberschuss auf Fr. 1'735'681.18.**

3 Die Primarschulpflege beantragt der Gemeindeversammlung, die Jahresrechnung 2020 der Primarschule Benken ZH zu genehmigen.

8468 Benken, 13.04.2021
Schulpflege Primarschule Benken ZH
Schulpflegepräsident/in


Aktuarin Schulpflege

Antrag der Rechnungsprüfungskommission

- 1 Die Rechnungsprüfungskommission hat die **Jahresrechnung 2020** der Primarschulgemeinde Benken ZH in der von der Schulpflege beschlossenen Fassung vom 13.04.2021 geprüft. Die Jahresrechnung weist folgende Eckdaten aus:

Erfolgsrechnung

Gesamtaufwand	Fr.	1'561'010.55
Gesamtertrag	Fr.	1'814'948.74
Ertragsüberschuss / Aufwandüberschuss	Fr.	253'938.19

Investitionsrechnung Verwaltungsvermögen

Ausgaben Verwaltungsvermögen	Fr.	57'756.83
Einnahmen Verwaltungsvermögen	Fr.	-
Nettoinvestitionen Verwaltungsvermögen	Fr.	57'756.83

Investitionsrechnung Finanzvermögen

Ausgaben Finanzvermögen	Fr.	-
Einnahmen Finanzvermögen	Fr.	-
Nettoinvestitionen Finanzvermögen	Fr.	-

Bilanz

Bilanzsumme	Fr.	2'756'105.78
--------------------	------------	---------------------

Der Ertragsüberschuss der Erfolgsrechnung wird dem Bilanzüberschuss zugewiesen. Dadurch erhöht sich der **Bilanzüberschuss auf Fr. 1'735'681.18.**

- 2 Die Rechnungsprüfungskommission stellt fest, dass die Jahresrechnung der Primarschulgemeinde Benken ZH finanzrechtlich zulässig und rechnerisch richtig ist. Die finanzpolitische Prüfung der Jahresrechnung gibt zu keinen Bemerkungen Anlass.
- 3 Die Rechnungsprüfungskommission hat den Kurzbericht der finanztechnischen Prüfung zur Kenntnis genommen.

- 4 Die Rechnungsprüfungskommission beantragt der Gemeindeversammlung die Jahresrechnung 2020 der Primarschulgemeinde Benken ZH entsprechend dem Antrag der Schulpflege zu genehmigen.

8463 Benken,
Rechnungsprüfungskommission Benken ZH

2021

Präsidentin

Aktuar/in

G. Hochbacher

Beschluss der Gemeindeversammlung


- 1 Die Gemeindeversammlung hat die Jahresrechnung 2020 und die Sonderrechnung 2020 der Primarschulgemeinde Benken ZH am 14.06.2021 entsprechend dem Antrag der Schulpflege genehmigt. Die Jahresrechnung weist folgende Eckdaten aus:


Erfolgsrechnung	
Gesamtaufwand	Fr. 1'561'010.55
Gesamtertrag	Fr. 1'814'948.74
Ertragsüberschuss / Aufwandüberschuss	Fr. 253'938.19
Investitionsrechnung Verwaltungsvermögen	
Ausgaben Verwaltungsvermögen	Fr. 57'756.83
Einnahmen Verwaltungsvermögen	Fr. -
Nettoinvestitionen Verwaltungsvermögen	Fr. 57'756.83
Investitionsrechnung Finanzvermögen	
Ausgaben Finanzvermögen	Fr. -
Einnahmen Finanzvermögen	Fr. -
Nettoinvestitionen Finanzvermögen	Fr. -
Bilanz	
Bilanzsumme	Fr. 2'756'105.78

Der Ertragsüberschuss der Erfolgsrechnung wird dem Bilanzüberschuss zugewiesen.
Dadurch erhöht sich der Bilanzüberschuss auf Fr. 1'735'681.18.

8463 Benken, 14.06.2021

Namens der Gemeindeversammlung Benken ZH


Schulpflegepräsidentin


Aktuarin Schulpflege

Bericht der finanztechnischen Prüfstelle zur Jahresrechnung 2020

Als finanztechnische Prüfstelle haben wir die beiliegende Jahresrechnung der Primarschulgemeinde Benken, bestehend aus den gesetzlich vorgeschriebenen Elementen für das am 31. 12. 2020 abgeschlossene Rechnungsjahr geprüft.

Verantwortung der finanztechnischen Prüfstelle

Unsere Verantwortung ist es, aufgrund unserer Prüfung ein Prüfungsurteil über die Jahresrechnung abzugeben. Wir haben die Prüfung in Übereinstimmung mit den gesetzlichen Vorschriften und den Schweizer Prüfungsstandards vorgenommen. Nach diesen Standards ist die Prüfung so zu planen und durchzuführen, dass mit hinreichender Sicherheit eine Aussage darübergemacht werden kann, ob die Jahresrechnung frei von wesentlichen falschen Angaben ist.

Eine Prüfung beinhaltet die Durchführung von Prüfungshandlungen zur Erlangung von Prüfungsnachweisen für die in der Jahresrechnung enthaltenen Wertansätze und sonstigen Angaben. Die Auswahl der Prüfungshandlungen liegt im pflichtgemässen Ermessen der Prüfenden. Dies schliesst eine Beurteilung der Risiken wesentlicher falscher Angaben in der Jahresrechnung als Folge von Verstössen oder Irrtümern ein. Bei der Beurteilung dieser Risiken berücksichtigen die Prüfenden das interne Kontrollsystem, soweit es für die Aufstellung der Jahresrechnung von Bedeutung ist, um die den Umständen entsprechenden Prüfungshandlungen festzulegen. Die Prüfung umfasst zudem die Beurteilung der rechtmässigen Anwendung der Rechnungslegung. Wir sind der Auffassung, dass die von uns erlangten Prüfungsnachweise eine ausreichende und angemessene Grundlage für unser Prüfungsurteil bilden.

Prüfungsurteil und Empfehlung zur Genehmigung der Jahresrechnung

Nach unserer Beurteilung entspricht die Jahresrechnung für das am 31. 12. 2020 abgeschlossene Rechnungsjahr den für die Organisation geltenden Vorschriften. Wir empfehlen, die vorliegende Jahresrechnung zu genehmigen.

Fachkunde sowie Unabhängigkeit

Wir bestätigen, dass wir die gesetzlichen Anforderungen an die Fachkunde und Unabhängigkeit erfüllen und keine mit unserer Unabhängigkeit nicht vereinbarte Sachverhalte vorliegen.

Benken, 01. Juni 2021

Rechnungsprüfungskommission

Marco Boili

Prüfungsleitung

RPK Präsident



Karin Schwarzer

Prüfende

Fachfrau im Finanz- und Rechnungswesen mit eidg. Fachausweis




Vollständigkeitserklärung

Der/Die Finanzvorsteher/in und der/die Rechnungsführer/in bestätigen, dass

- die Jahresrechnung den geltenden gesetzlichen Vorschriften entspricht und frei von wesentlichen falschen Darstellungen ist;
- alle Geschäftsvorfälle in der vorliegenden Jahresrechnung (Bilanz, Erfolgsrechnung, Investitionsrechnungen, Geldflussrechnung und Anhang) erfasst sind;
- alle bilanzierungspflichtigen Vermögenswerte und Verpflichtungen in der Jahresrechnung berücksichtigt sind;
- allen bilanzierungspflichtigen Risiken und Wertebussen bei der Bewertung und Festsetzung der Wertberichtigungen und Rückstellungen genügend Rechnung getragen worden sind;
- alle Eventualverpflichtungen, Bürgschaften, Beteiligungsverhältnisse und weiteren wesentlichen Angaben im Anhang zur Jahresrechnung vollständig und richtig aufgeführt sind;
- alle zum Verständnis des Jahresergebnisses nötigen Informationen in den Kommentaren zur Jahresrechnung enthalten sind.

Benken, im April 2021



Stefan Strasser
Finanzvorstand und Rechnungsführer der Primarschule Benken ZH

Jahresrechnung - Finanzbericht

Finanzierung

	Gesamthaushalt	
	Rechnung	Budget
Finanzierung		
+ Ertragsüberschuss	253'938.19	0.00
- Aufwandüberschuss	0.00	6'701.00
+ Betriebsgewinne Eigenwirtschaftsbetriebe (Einlagen in Spezialfinanzierung)	-	-
- Betriebsverluste Eigenwirtschaftsbetriebe (Entnahmen aus Spezialfinanzierung)	-	-
+ Aufwand für Abschreibungen und Wertberichtigungen	28'091.40	29'900.00
- Ertrag aus Aufwertungen	0.00	0.00
+ Einlagen in Fonds und Spezialfinanzierungen	8'700.00	8'600.00
- Entnahmen aus Fonds und Spezialfinanzierungen	7'518.75	8'600.00
+ Einlagen in das Eigenkapital	0.00	0.00
- Entnahmen aus dem Eigenkapital	0.00	0.00
Selbstfinanzierung	283'210.84	23'199.00
./. Nettoinvestitionen Verwaltungsvermögen	57'756.83	45'000.00
Finanzierungsüberschuss (+) / Finanzierungsfehlbetrag (-)	225'454.01	-21'801.00
Selbstfinanzierungsgrad (in %)	490%	52%

Selbstfinanzierung: Summe der selbst erwirtschafteten Mittel. Die Selbstfinanzierung ist vergleichbar mit der Kenngrösse des Cashflows. Im Vergleich zum Cashflow erfolgt die Berechnung der Selbstfinanzierung nach einer vereinfachten Methode.

Selbstfinanzierungsgrad: Anteil der Nettoinvestitionen, welche aus eigenen Mitteln finanziert werden können. Mittelfristig sollte der Selbstfinanzierungsgrad im Durchschnitt gegen 100 % sein. Bei einem Wert von über 100 % können die Investitionen vollständig eigenfinanziert werden. Ein Selbstfinanzierungsgrad unter 100 % führt zu einer Neuverschuldung.

	Richtwerte
> 100 %	ideal
80 - 100 %	gut bis vertretbar
50 - 80 %	problematisch
0 - 50 %	ungenügend

Erfolgsrechnung

	Gestufte Erfolgsausweis		Ertragsüberschuss (+) / Aufwandüberschuss (-)	
	Rechnung 2020	Budget 2020	Rechnung 2019	
30 Personalaufwand	347'639.90	349'350.00	294'857.30	
31 Sach- und übriger Betriebsaufwand	317'201.50	347'300.00	302'282.73	
33 Abschreibungen Verwaltungsvermögen	28'091.40	28'700.00	52'262.76	
35 Einlagen in Fonds und Spezialfinanzierungen	8'700.00	8'600.00	8'700.00	
36 Transferaufwand	830'247.10	784'362.00	812'993.10	
37 Durchlaufende Beiträge	0.00	0.00	0.00	
Total betrieblicher Aufwand	1'531'879.90	1'518'312.00	1'471'095.89	
40 Fiskalertrag	1'229'507.20	1'007'500.00	1'274'525.65	
41 Regalien und Konzessionen	0.00	0.00	0.00	
42 Entgelte	5'704.61	12'200.00	10'087.25	
43 Verschiedene Erträge	0.00	0.00	0.00	
45 Entnahmen aus Fonds und Spezialfinanzierungen	7'518.75	8'600.00	8'929.20	
46 Transferertrag	529'219.48	469'561.00	504'796.35	
47 Durchlaufende Beiträge	0.00	0.00	0.00	
Total betrieblicher Ertrag	1'771'950.04	1'497'861.00	1'798'338.45	
Ergebnis aus betrieblicher Tätigkeit	240'070.14	-20'451.00	327'242.56	
34 Finanzaufwand	8'611.90	10'500.00	8'961.90	
44 Finanzertrag	22'479.95	24'250.00	22'586.82	
Ergebnis aus Finanzierung	13'868.05	13'750.00	13'624.92	
Operatives Ergebnis	253'938.19	-6'701.00	340'867.48	
38 Ausserordentlicher Aufwand	0.00	0.00	0.00	
48 Ausserordentlicher Ertrag	0.00	0.00	0.00	
Ausserordentliches Ergebnis	0.00	0.00	0.00	
Gesamtergebnis Erfolgsrechnung	253'938.19	-6'701.00	340'867.48	
39 Interne Verrechnungen: Aufwand	20'518.75	21'500.00	21'929.20	
49 Interne Verrechnungen: Ertrag	20'518.75	21'500.00	21'929.20	
Total Aufwand	1'561'010.55	1'550'312.00	1'501'986.99	
Total Ertrag	1'814'948.74	1'543'611.00	1'842'854.47	

Investitionsrechnung Verwaltungsvermögen

Investitionsrechnung VV, Sachgruppen	Rechnung		Budget		Rechnung	
	2020	2020	2020	2020	2019	2019
50 Sachanlagen						
51 Investitionen auf Rechnung Dritter	38'233.50	45'000.00	0.00	0.00	0.00	0.00
52 Immaterielle Anlagen	0.00	0.00	0.00	0.00	0.00	0.00
54 Darlehen	51'628.00	0.00	0.00	0.00	0.00	0.00
55 Beteiligungen und Grundkapitalien	33'939.00	0.00	0.00	0.00	0.00	0.00
56 Eigene Investitionsbeiträge	0.00	0.00	0.00	0.00	53'370.00	0.00
57 Durchlaufende Investitionsbeiträge	0.00	0.00	0.00	0.00	0.00	0.00
Total Investitionsausgaben	123'800.50	45'000.00			53'370.00	
60 Übertragung von Sachanlagen in das Finanzvermögen	0.00	0.00	0.00	0.00	0.00	0.00
61 Rückerstattungen	0.00	0.00	0.00	0.00	0.00	0.00
62 Übertragung von immateriellen Anlagen in das Finanzvermögen	0.00	0.00	0.00	0.00	0.00	0.00
63 Investitionsbeiträge für eigene Rechnung	0.00	0.00	0.00	0.00	0.00	0.00
64 Rückzahlung von Darlehen	0.00	0.00	0.00	0.00	0.00	0.00
65 Übertragung von Beteiligungen in der Finanzvermögen	0.00	0.00	0.00	0.00	0.00	0.00
66 Rückzahlung eigener Investitionsbeiträge	66'043.67	0.00	0.00	0.00	0.00	0.00
67 Durchlaufende Investitionsbeiträge	0.00	0.00	0.00	0.00	0.00	0.00
Total Investitionseinnahmen	66'043.67	0.00			0.00	
Investitionen Verwaltungsvermögen						
Total Investitionsausgaben	123'800.50	45'000.00			53'370.00	
Total Investitionseinnahmen	66'043.67	0.00			0.00	
Nettoinvestitionen Verwaltungsvermögen	-57'756.83	-45'000.00			-53'370.00	

Investitionsrechnung Finanzvermögen

	Investitionsrechnung FV, Sachgruppen		Rechnung 2019
	Rechnung 2020	Budget 2020	
70	Investitionen in Sachanlagen	0.00	0.00
72	Erwerbs- und Verkaufsnebenkosten von Sachanlagen	0.00	0.00
75	Übertragung von Sachanlagen aus dem Verwaltungsvermögen	0.00	0.00
77	Übertragung von realisierten Gewinnen aus Sachanlagen in die Erfolgsrechnung	0.00	0.00
	Total Ausgaben	0.00	0.00
80	Verkauf von Sachanlagen	0.00	0.00
82	Beiträge Dritter für Sachanlagen	0.00	0.00
85	Übertragung von Sachanlagen ins Verwaltungsvermögen	0.00	0.00
87	Übertragung von realisierten Verlusten aus Sachanlagen in die Erfolgsrechnung	0.00	0.00
	Total Einnahmen	0.00	0.00
	Investitionen Finanzvermögen		
	Total Ausgaben	0.00	0.00
	Total Einnahmen	0.00	0.00
	Nettoinvestitionen Finanzvermögen	Ausgabenüberschuss (-) / Einnahmenüberschuss (+)	0.00

Bilanz

	01.01.2020	31.12.2020
Aktiven		
100 Flüssige Mittel und kurzfristige Geldanlagen	0.00	0.00
101 Forderungen	1'883'783.64	2'074'433.25
102 Kurzfristige Finanzanlagen	0.00	0.00
104 Aktive Rechnungsabgrenzungen	0.00	5'000.00
106 Vorräte und angefangene Arbeiten	0.00	0.00
Umlaufvermögen	1'883'783.64	2'079'433.25
107 Finanzanlagen	0.00	0.00
108 Sachanlagen FV	283'510.00	283'510.00
Anlagevermögen Finanzvermögen*	283'510.00	283'510.00
Total Finanzvermögen	2'167'293.64	2'362'943.25
140 Sachanlagen W	297'453.43	307'595.53
142 Immaterielle Anlagen	0.00	0.00
144 Darlehen	0.00	51'628.00
145 Beteiligungen, Grundkapitalien	0.00	33'939.00
146 Investitionsbeiträge	66'043.67	0.00
Anlagevermögen Verwaltungsvermögen*	363'497.10	393'162.53
Total Verwaltungsvermögen	363'497.10	393'162.53
Total Aktiven	2'530'790.74	2'756'105.78
* Total Anlagevermögen	647'007.10	676'672.53

Bilanz

	01.01.2020	31.12.2020	
Passiven			
200	Laufende Verbindlichkeiten	176'399.89	146'595.49
201	Kurzfristige Finanzverbindlichkeiten	0.00	0.00
204	Passive Rechnungsabgrenzungen	0.00	0.00
205	Kurzfristige Rückstellungen	0.00	0.00
	Kurzfristiges Fremdkapital	176'399.89	146'595.49
206	Langfristige Finanzverbindlichkeiten	300'000.00	300'000.00
208	Langfristige Rückstellungen	0.00	0.00
209	Verbindlichkeiten gegenüber Fonds im Fremdkapital	572'647.85	573'829.10
	Langfristiges Fremdkapital	872'647.85	873'829.10
	Total Fremdkapital	1'049'047.74	1'020'424.59
290	Spezialfinanzierungen im Eigenkapital	0.00	0.00
291	Fonds im Eigenkapital	0.00	0.00
292	Rücklagen der Globalbudgetbereiche	0.00	0.00
293	Vorfinanzierungen	0.00	0.00
	Zweckgebundenes Eigenkapital	0.00	0.00
294	Finanzpolitische Reserve	0.00	0.00
295	Aufwertungsreserve (Einführung HRM2)	0.01	0.01
296	Neubewertungsreserve Finanzvermögen	0.00	0.00
299	Bilanzüberschuss/-fehlbetrag	1'481'742.99	1'735'681.18
	Zweckfreies Eigenkapital	1'481'743.00	1'735'681.19
	Total Eigenkapital	1'481'743.00	1'735'681.19
	Total Passiven	2'530'790.74	2'756'105.78

Geldflussrechnung

Geldflussrechnung - indirekte Methode

		Rechnung 2020	Rechnung 2019
Jahresergebnis Erfolgsrechnung: Ertragsüberschuss (+), Aufwandüberschuss (-)			
+	Abschreibungen Verwaltungsvermögen	253'938.19	340'867.48
+/-	Abnahme / Zunahme Forderungen	28'091.40	58'872.91
+/-	Abnahme / Zunahme Aktive Rechnungsabgrenzungen	208'610.30	-113'995.50
+/-	Abnahme / Zunahme Vorräte und angefangene Arbeiten	-5'000.00	0.00
+/-	Wertberichtigungen / Wertaufholungen Darlehen u. Beteiligungen VV	0.00	0.00
+/-	Wertberichtigungen / Marktwertanpassungen auf Finanzanlagen (nicht realisiert)	0.00	0.00
+/-	Verluste / Gewinne auf Finanzanlagen (realisiert)	0.00	0.00
+/-	Wertberichtigungen / Wertaufholungen Sachanlagen FV (nicht realisiert)	0.00	0.00
+/-	Verluste / Gewinne auf Sachanlagen FV (realisiert)	0.00	0.00
-	Nicht liquiditätswirksame Erwerbs- und Verkaufsnebenkosten FV	0.00	0.00
+/-	Zunahme / Abnahme Laufende Verbindlichkeiten	-29'804.40	45'440.85
+/-	Zunahme / Abnahme Passive Rechnungsabgrenzungen	0.00	0.00
+/-	Bildung / Auflösung Rückstellungen der Erfolgsrechnung	0.00	0.00
+/-	Einlagen / Entnahmen Fonds/Spezialfinanzierungen FK u. EK	1'181.25	-229.20
+/-	Einlagen / Entnahmen Eigenkapital	0.00	0.00
-	Aktivierung Eigenleistungen	0.00	0.00
Geldfluss aus betrieblicher Tätigkeit (Cashflow)			
		457'016.74	330'956.54
-	Investitionsausgaben Verwaltungsvermögen	-123'800.50	-53'370.00
+	Investitionseinnahmen Verwaltungsvermögen	66'043.67	0.00
=	Saldo der Investitionsrechnung (Nettoinvestitionen)	-57'756.83	-53'370.00
-	Übertragungen Verwaltungs- ins Finanzvermögen	0.00	0.00
+	Übertragungen Finanz- ins Verwaltungsvermögen	0.00	0.00
+/-	Abnahme / Zunahme Aktive Rechnungsabgrenzungen IR	0.00	0.00
+/-	Zunahme / Abnahme Passive Rechnungsabgrenzungen IR	0.00	0.00
+/-	Bildung / Auflösung Rückstellungen der Investitionsrechnung	0.00	0.00
-	Entnahmen aus Fonds	0.00	0.00
+	Aktiviert Eigenleistungen	0.00	0.00
Geldfluss aus Investitionstätigkeit ins Verwaltungsvermögen			
		-57'756.83	-53'370.00
+/-	Abnahme / Zunahme Finanzanlagen FV und derivative Finanzinstrumente	0.00	0.00
+/-	Marktwertanpassungen / Wertberichtigungen auf Finanzanlagen (nicht realisiert)	0.00	0.00
+/-	Gewinne / Verluste auf Finanzanlagen (realisiert)	0.00	0.00

+/-	Abnahme / Zunahme Sachanlagen FV	0.00	0.00
+/-	Wertaufholungen / Wertberichtigungen Sachanlagen FV (nicht realisiert)	0.00	0.00
+/-	Gewinne / Verluste auf Sachanlagen FV (realisiert)	0.00	0.00
+	Nicht liquiditätswirksame Erwerbs- und Verkaufsnebenkosten FV	0.00	0.00
+	Übertragungen Verwaltungs- ins Finanzvermögen	0.00	0.00
-	Übertragungen Finanz- ins Verwaltungsvermögen	0.00	0.00
	Geldfluss aus Anlagentätigkeit ins Finanzvermögen	0.00	0.00
	Geldfluss aus Investitions- und Anlagentätigkeit	-57'756.83	-53'370.00
+/-	Zunahme / Abnahme Kurzfristige Finanzverbindlichkeiten	0.00	0.00
+/-	Zunahme / Abnahme Langfristige Finanzverbindlichkeiten	0.00	0.00
+/-	Abnahme / Zunahme Kontokorrente mit Dritten (Kontokorrentguthaben)	-399'259.91	-277'586.54
+/-	Zunahme / Abnahme Kontokorrente mit Dritten (Kontokorrentschulden)	0.00	0.00
	Geldfluss aus Finanzierungstätigkeit	-399'259.91	-277'586.54
	Veränderung Flüssige Mittel und kurzfristige Geldanlagen	0.00	0.00
	Stand Flüssige Mittel per 1. 1.	0.00	0.00
	Stand Flüssige Mittel per 31. 12.	0.00	0.00
	Zunahme (+) / Abnahme (-) Flüssige Mittel und kurzfristige Geldanlagen	0.00	0.00

Anhang

Grundlagen und Grundsätze der Rechnungslegung

Angewandtes Regelwerk

Rechtliche Grundlagen

Die vorliegende Jahresrechnung beruht auf dem Gemeindegesetz vom 20. April 2015 (GG; LS 131.1), der Gemeindeverordnung vom 29. Juni 2016 (VGG, LS 131.11) und dem Handbuch über den Finanzhaushalt der Zürcher Gemeinden.

Regelwerk

Die Rechnungslegung orientiert sich an den Standards des Harmonisierten Rechnungslegungsmodell 2 für die Kantone und Gemeinden (HRM2).

Rechnungslegungs-, Bilanzierungs- und Bewertungsgrundsätze

Rechnungslegungsgrundsätze

Die Rechnungslegung soll die Vermögens-, Finanz- und Ertragslage den tatsächlichen Verhältnissen entsprechend darstellen („True and Fair View“-Prinzip) und richtet sich nach den Grundsätzen der Verständlichkeit, der Wesentlichkeit, der Zuverlässigkeit, der Vergleichbarkeit, der Fortführung, der Stetigkeit, der Periodenabgrenzung und der Bruttodarstellung. In Abweichung vom Prinzip der Bruttodarstellung sind Aufwandsminderungsbuchungen beim Personalaufwand zulässig. Der **Ressourcenausgleich** ist von der Periodenabgrenzung ausgenommen. Er **wird gemäss § 119 Abs. 2 GG nicht zeitlich abgegrenzt**.

Die Buchführung richtet sich nach den Grundsätzen der Vollständigkeit, der Richtigkeit, der Rechzeitigkeit und der Nachprüfbarkeit.

Bilanzierungsgrundsätze

Vermögenswerte werden bilanziert, wenn sie einen künftigen wirtschaftlichen Nutzen hervorbringen oder ihre Nutzung zur Erfüllung öffentlicher Aufgaben vorgesehen ist und ihr Wert verlässlich ermittelt werden kann. Verpflichtungen werden bilanziert, wenn deren Ursprung in einem Ereignis der Vergangenheit liegt, ihre Erfüllung sicher oder wahrscheinlich zu einem Mittelabfluss führen wird und ihr Wert verlässlich ermittelt werden kann.

Die Vermögenswerte werden in Finanz- und Verwaltungsvermögen gegliedert. Das Finanzvermögen besteht aus jenen Vermögenswerten, die ohne Beeinträchtigung der öffentlichen Aufgabenerfüllung veräussert werden können. Das Verwaltungsvermögen umfasst jene Vermögenswerte, die unmittelbar der öffentlichen Aufgabenerfüllung dienen. Verpflichtungen gegenüber Sonderrechnungen werden dem Fremdkapital zugerechnet.

Anhang

Vermögenswerte des Verwaltungsvermögens mit mehrjähriger Nutzungsdauer werden aktiviert, sofern ihr Anschaffungswert über der **Aktivierungsgrenze von Fr. 25'000.--** liegt (Beschluss der Schulpflege Nr. 4.04.5 vom 04.10.2019). Für Grundstücke, Darlehen und Beteiligungen kommt keine Aktivierungsgrenze zur Anwendung. Positionen des Finanzvermögens werden ungeachtet der Aktivierungsgrenze bilanziert. Bei den Verpflichtungen kommt die **Wesentlichkeitsgrenze von Fr. 25'000.--** nur bei den Rückstellungen zur Anwendung. Alle übrigen Positionen der Verbindlichkeiten im Fremdkapital werden unabhängig der Wesentlichkeitsgrenze bilanziert.

Beim Übergang zum HRM2 wurde eine **Neubewertung des Verwaltungsvermögens** gemäss § 179 Abs. 1 lit. c. GG vorgenommen.

Die Steuerträge werden nach dem Soll-Prinzip abgegrenzt. Das heisst, dass Ende Jahr alle Steuerguthaben für das betreffende Jahr verbucht sind, für die Rechnungen ausgestellt wurden. Das Soll-Prinzip entspricht nicht vollumfänglich dem Ansatz der periodengerechten Verbuchung, da keine Schätzungen zur Differenz der definitiv geschuldeten Steuern getätigt werden.

Bewertungsgrundsätze

Positionen des Finanzvermögens werden zum Verkehrswert bilanziert. Das Grundeigentum im Finanzvermögen wird in einer Legislaturperiode mindestens einmal neu bewertet. **Die letzte Bewertung des Grundeigentums im Finanzvermögen fand per 01.01.2019 statt.**

Positionen des Verwaltungsvermögens werden zum Anschaffungswert abzüglich der Abschreibungen bilanziert. Erhaltene Investitionsbeiträge werden mit den Investitionsausgaben verrechnet (Aktivierung der Nettoinvestitionen). Die Positionen des VV, die durch Nutzung einem Wertverzehr unterliegen, werden planmässig nach Anlagekategorie über die festgelegte Nutzungsdauer abgeschrieben. Das Verwaltungsvermögen wird jährlich auf dauernde Wertminderungen geprüft. Ist eine dauernde Wertminderung absehbar, wird der bilanzierte Wert berichtigt.

Positionen des Fremdkapitals und des Eigenkapitals werden grundsätzlich zu Nominalwerten bilanziert.

Interne Zinsen

Der Zinssatz für die internen Verzinsungen gemäss § 36 VGG beträgt gemäss Beschluss der Primarschulpflege Nr. 4.04.3 vom 01.10.2019 1.50 %. Verzinst wird der Wert Anfang Jahr

- Verzinst werden
- a) die Verpflichtungen der Schulgemeinde gegenüber Sonderrechnungen (Schulreisefonds und Legat Schachenmann)
 - b) Sachanlagen Finanzvermögens

Anhang

Organisationseinheiten

In der Rechnung integriert

Die Rechnung wird über den gesamten Haushalt der Primarschulgemeinde grundsätzlich als Einheit geführt. Sie besteht aus der Hauptrechnung einschliesslich Spezialfinanzierungen und den Sonderrechnungen. Die Jahresrechnung beinhaltet die Gemeindelegislative, die Schulpflege sowie die gesamte Schulverwaltung.

Es werden keine Organisationen mit autonomer Verwaltungsorganisation geführt.

Nicht in der Gemeinderechnung konsolidiert

Die Beteiligungen im Verwaltungsvermögen umfassen Organisationen des öffentlichen Rechts (selbständige öffentlich-rechtliche Anstalt oder Zweckverband) oder des Privatrechts (beispielsweise AG, Stiftung, Verein), welche öffentliche Aufgaben erfüllen. Die Primarschulgemeinde ist als Mitglied oder Eigentümerin an diesen Organisationen beteiligt. Diese Organisationen werden nicht in die Rechnung der Schulgemeinde konsolidiert, sondern werden im Beteiligungsspiegel ausgewiesen.

Folgende Organisationen, an denen die Schulgemeinde zu mehr als 50 % beteiligt ist und damit einen beherrschenden Einfluss ausüben kann, werden in der Jahresrechnung nicht erfasst:

- keine

Der Beteiligungsspiegel enthält weiterführende Informationen.

Anhang

Finanzinformationen

Ausgewählte Positionen des Finanzvermögens

Konto	Bezeichnung	Buchwert 01.01.2020	Veränderung im Rechnungsjahr	Buchwert 31.12.2020
1010	Forderungen aus Lieferungen und Leistungen gegenüber Dritten	4'756.85	-4'360.20	396.65
1011	Kontokorrente mit Dritten	1'562'513.14	399'259.91	1'961'773.05
	- Kontokorrent mit Zweckverband Schulgemeinden	12'623.00	11'400.40	24'023.40
	- Kontokorrent mit Gemeinde	1'549'890.14	387'859.51	1'937'749.65
1012	Steuerforderungen	316'513.65	-204'250.10	112'263.55
	- Forderungen allgemeine Gemeindesteuern	316'513.65	-182'574.70	133'938.95
	- Forderungen aus Steuerausscheidungen	-	-21'675.40	-21'675.40
1080	Grundstücke FV	283'510.00	0.00	283'510.00
	Grundstücke FV	283'510.00	0.00	283'510.00

Anhang

Eventualforderungen

Schuldner	Art der Forderung	Datum	Verfallzeit	Forderung Zinssatz und Betrag Zinstermin	Sicherheiten	Hinweise auf verdeckte Risiken
-----------	-------------------	-------	-------------	--	--------------	--------------------------------

Es bestehen keine Eventualforderungen per 31.12.2020

Anhang

Anlagenpiegel - Finanzvermögen

Sachanlagen FV	Buchwert	Zugänge (+)	Abgänge (-)	Verkehrswert- anpassung (+/-)	Umgliederungen (+/-)	Buchwert
	01.01.2020					31.12.2020
1080.0	Grundstücke	283'510.00	0.00	0.00	0.00	283'510.00
1080.1	Grundstücke mit Baurechten	0.00	0.00	0.00	0.00	0.00
1084.0	Gebäude	0.00	0.00	0.00	0.00	0.00
1084.1	Grundigentumsanteile	0.00	0.00	0.00	0.00	0.00
1086.0	Mobilien	0.00	0.00	0.00	0.00	0.00
1087.0	Anlagen im Bau	0.00	0.00	0.00	0.00	0.00
1089.0	Übrige Sachanlagen	0.00	0.00	0.00	0.00	0.00
Total Sachanlagen		283'510.00	0.00	0.00	0.00	283'510.00

Anhang

Anlagenspiegel - Verwaltungsvermögen

Gesamthaushalt	Stand 01.01.2020		Anschaffungswerte		Stand 31.12.2020		Stand 01.01.2020		Kumulierte Abschreibungen		Stand 31.12.2020		Buchwert 31.12.2020
	Zugänge (+)	Abgänge (-)	Umgliederungen (+/-)	Umgliederungen (+/-)	Planm. Abschreib.	Ausserplanm. Abschr. / WB	Umgliederungen (+/-)	Umgliederungen (+/-)	Umgliederungen (+/-)	Umgliederungen (+/-)	Umgliederungen (+/-)	Umgliederungen (+/-)	
Sachanlagen VV													
1400 Grundstücke	0.00	0.00	0.00	0.00	0.00	0.00	0.00	0.00	0.00	0.00	0.00	0.00	0.00
1403 Übrige Tiefbauten	0.00	0.00	0.00	0.00	0.00	0.00	0.00	0.00	0.00	0.00	0.00	0.00	0.00
1404 Hochbauten	2'067'095.90	38'233.50	0.00	2'105'329.40	-1'769'642.47	-28'091.40	0.00	0.00	0.00	0.00	-1'797'733.87	0.00	307'595.53
1406 Mobilien VV	77'500.00	-77'500.00	0.00	0.00	-77'500.00	0.00	0.00	77'500.00	0.00	0.00	0.00	0.00	0.00
1407 Anlagen im Bau VV	0.00	0.00	0.00	0.00	0.00	0.00	0.00	0.00	0.00	0.00	0.00	0.00	0.00
1409 Übrige Sachanlagen	0.00	0.00	0.00	0.00	0.00	0.00	0.00	0.00	0.00	0.00	0.00	0.00	0.00
Total Sachanlagen	2'144'595.90	-39'266.50	0.00	2'105'329.40	-1'847'142.47	-28'091.40	0.00	77'500.00	0.00	0.00	-1'797'733.87	0.00	307'595.53
Darlehen													
1442 Gemeinden, Zweckverbände	0.00	51'628.00	0.00	51'628.00	0.00	0.00	0.00	0.00	0.00	0.00	0.00	0.00	51'628.00
1443 Öffentliche Sozialversicherun	0.00	0.00	0.00	0.00	0.00	0.00	0.00	0.00	0.00	0.00	0.00	0.00	0.00
1444 Öffentliche Unternehmungen	0.00	0.00	0.00	0.00	0.00	0.00	0.00	0.00	0.00	0.00	0.00	0.00	0.00
Total Darlehen	0.00	51'628.00	0.00	51'628.00	0.00	0.00	0.00	0.00	0.00	0.00	0.00	0.00	51'628.00

Anhang

Anlagenspiegel - Verwaltungsvermögen

Gesamthaushalt	Anschaffungswerte				Kumulierte Abschreibungen				Stand 31.12.2020	Buchwert 31.12.2020	
	Stand 01.01.2020	Zugänge (+) Abgänge (-)	Umglieder- ungen (+/-)	Stand 31.12.2020	Stand 01.01.2020	Planm. Abschreib.	Ausserplanm. Abschr. / WB	Abgänge (+) Umglieder- ungen (+/-)			Stand 31.12.2020
Beteiligungen, Grundkapitalien											
1452 Gemeinden, Zweckverbände	0.00	33'939.00	0.00	33'939.00	0.00	0.00	0.00	0.00	0.00	33'939.00	
1453 Öffentliche Sozialversicherun	0.00	0.00	0.00	0.00	0.00	0.00	0.00	0.00	0.00	0.00	
1454 Öffentliche Unternehmungen	0.00	0.00	0.00	0.00	0.00	0.00	0.00	0.00	0.00	0.00	
Total Beteiligungen	0.00	33'939.00	0.00	33'939.00	0.00	0.00	0.00	0.00	0.00	33'939.00	
Investitionsbeiträge											
1462 Gemeinden, Zweckverbände	92'893.15	0.00	-92'893.15	0.00	-26'849.48	0.00	0.00	0.00	0.00	0.00	
1463 Öffentliche Sozialversicherun	0.00	0.00	0.00	0.00	0.00	0.00	0.00	0.00	0.00	0.00	
1464 Öffentliche Unternehmungen	0.00	0.00	0.00	0.00	0.00	0.00	0.00	0.00	0.00	0.00	
Total Investitionsbeiträge	92'893.15	0.00	-92'893.15	0.00	-26'849.48	0.00	0.00	26'849.48	0.00	0.00	
Total Verwaltungsvermögen	2'237'489.05	46'300.50	-92'893.15	2'190'896.40	-1'873'991.95	-28'091.40	0.00	104'349.48	0.00	-1'797'733.87	393'162.53

Anhang

Beteiligungsspiegel

Name	Rechtsform	Rechnungs- legungsform	Funktion	Tätigkeits- gebiet	Nominalka- pital (100%)	Eigentums- anteil	Stimmanteil Exekutive	Stimmanteil Legislative	Spezifische Risiken	Anschaff- ungswert	Buchwert 31.12.2020
------	------------	---------------------------	----------	-----------------------	----------------------------	----------------------	--------------------------	----------------------------	------------------------	-----------------------	------------------------

Bilanzierte Beteiligungen im Verwaltungsvermögen

Zweckverband der Schulgemeinden im Bezirk Andelfingen	Zweckverband	HRM	Schulung / Sonderpädagogik			0	0	0	1 keine		33'989.00
Total Beteiligungen im Verwaltungsvermögen											
33'989.00											

Nicht bilanzierte Beteiligungen und Verträge

Musikschule Weinland			Musikschule			0	0%		0% keine	-	-
----------------------	--	--	-------------	--	--	---	----	--	----------	---	---

Anhang

Ausgewählte Positionen des Fremdkapitals

Konto	Bezeichnung	Buchwert 01.01.2020	Veränderung im Rechnungsjahr	Buchwert 31.12.2020
2000	Laufende Verbindlichkeiten aus Lieferungen und Leistungen von Dritten	128'424.14	18'171.35	146'595.49
	Kreditoren Sammelkonto	126'542.24	18'691.35	145'233.59
	Kreditoren Abklärungskonto	1'881.90	-520.00	1'361.90
2002	Steuern	47'975.75	-47'975.75	0.00
	Verpflichtungen aus allgemeinen Gemeindesteuern	47'975.75	-47'975.75	0.00
2064	Darlehen, Schuldscheine	300'000.00	0.00	300'000.00
	Langfristige Darlehen	300'000.00	0.00	300'000.00
2092	Verbindlichkeiten gegenüber Legaten und Stiftungen ohne eigene Rechtspersönlichkeit im FK	572'647.85	1'181.25	573'829.10
	Schulreisefonds	8'996.95	-83.50	8'913.45
	Legat Schachenmann	563'650.90	1'264.75	564'915.65

Anhang

Gewährleistungsspiegel / Eventualverbindlichkeiten

Name	Art der Verpflichtung	Datum	Verfallzeit	Verpflichtung Betrag	Eigentümer, wesentl. Miteigentümer	Spezifische zus. Angaben	Zahlungsströme im Rechnungsjahr
Eventualverbindlichkeiten (Bürgschaften, Garantieverpflichtungen, Defizitgarantien etc.)							
Weitere Verpflichtungen (Altlasten, Konventionalstrafen)							

Anhang

Leasingverträge

Firma Sitz	Leasinggut	Anschaffungskosten	Vertragsdauer (Fälligkeiten)	Gesamtbetrag zukünftige Leasingraten
Finanzierungsleasing				
keine Finanzierungsleasing vorhanden				
Operatives Leasing (sofern der Vertrag nicht innerhalb eines Jahre kündbar ist)				
keine operatives Leasing vorhanden				
				0.00

Anhang

Rückstellungsspiegel

Kurzfristige Rückstellungen	Stand	Bildung inkl.	Verwendung	Auflösung	Umbuchung	Stand	Begründung
	01.01.2020	Erhöhung (+)	(-)	(-)	(+/-)	31.12.2020	
2050	0.00	0.00	0.00	0.00	0.00	0.00	A
2051	0.00	0.00	0.00	0.00	0.00	0.00	
2052	0.00	0.00	0.00	0.00	0.00	0.00	
2053	0.00	0.00	0.00	0.00	0.00	0.00	
2054	0.00	0.00	0.00	0.00	0.00	0.00	
2055	0.00	0.00	0.00	0.00	0.00	0.00	
2056	0.00	0.00	0.00	0.00	0.00	0.00	
2057	0.00	0.00	0.00	0.00	0.00	0.00	
2058	0.00	0.00	0.00	0.00	0.00	0.00	
2059	0.00	0.00	0.00	0.00	0.00	0.00	
Total kurzfristige Rückstellungen	0.00	0.00	0.00	0.00	0.00	0.00	

Begründungen der kurzfristigen Rückstellungen

A	z.Zt. Keine	Konto ER / IR	Buchwert
			per 31.12.
			0.00
		Total kurzfristige Rückstellungen	0.00

Anhang

Rückstellungsspiegel

Langfristige Rückstellungen	Stand	Bildung inkl.	Verwendung	Auflösung	Umbuchung	Stand	Begründung
	01.01.2020	Erhöhung (+)	(-)	(-)	(+/-)	31.12.2020	
2081 Ansprüche des Personals	0.00	0.00	0.00	0.00	0.00	0.00	A
2082 Prozesse	0.00	0.00	0.00	0.00	0.00	0.00	
2083 Nicht versicherte Schäden	0.00	0.00	0.00	0.00	0.00	0.00	
2084 Bürgschaften und Garantieleistungen	0.00	0.00	0.00	0.00	0.00	0.00	
2085 Übrige betriebliche Tätigkeit	0.00	0.00	0.00	0.00	0.00	0.00	
2086 Vorsorgeverpflichtungen	0.00	0.00	0.00	0.00	0.00	0.00	
2087 Finanzaufwand	0.00	0.00	0.00	0.00	0.00	0.00	
2088 Investitionsrechnung	0.00	0.00	0.00	0.00	0.00	0.00	
2089 Übrige Rückstellungen	0.00	0.00	0.00	0.00	0.00	0.00	
Total langfristige Rückstellungen	0.00	0.00	0.00	0.00	0.00	0.00	

Begründungen der langfristigen Rückstellungen

A	z. Zt. Keine	Konto ER / IR	Buchwert
			per 31.12.
			0.00
		Total langfristige Rückstellungen	0.00

Anhang

Eigenkapitalnachweis

Veränderungen	Stand	Umbuchung	Fonds	Rücklagen	Vorfinan-	Finanzpolitische	Jahresergebnis	Stand
	01.01.2020	Neubewertung*		Einlage	zierungen	Reserve	Ertragsü.	31.12.2020
			Entnahme	Entnahme	Entnahme	Entnahme	Aufwändü.	
2900	Spezialfinanzierungen im Eigenkapital							
2910	Fonds im Eigenkapital							
2920	Rücklagen der Globalbudgetbereiche							
2930	Vorfinanzierungen							
2940	Finanzpolitische Reserve							
2950	Aufwertungsreserve*							
	Aufwertungsreserve allg. Haushalt							
2960	Neubewertungsreserve FV*							
2961	Markwertreserve auf Finanzinstrumenten							
2990	Jahresergebnis							
2999	Kumulierte Ergebnisse der Vorjahre							
Total	1'481'743.00	0.00	0.00	0.00	0.00	0.00	0.00	1'481'742.99

* Per 31.12.2019 werden die Wertänderungen aufgrund der Neubewertungen wie folgt aufgelöst (§ 179 Abs. 3 GG):

- Aufwertungsreserve allgemeiner Haushalt und Neubewertungsreserve FV werden dem Konto 2999 "Kumulierte Ergebnisse der Vorjahre" zugewiesen.

Anhang

Sonderrechnungen

Art	Fonds
Bezeichnung, Konto	Schulreisefond, 2092.01
Zweck	Verwendung der Zinsen für Beiträge an Schulreisen

Erfolgsrechnung 2020		Aufwand	Ertrag
Ertrag	Zinsertrag		8'996.95
	Kapital		1.50%
	Zinssatz % (Verzinsung gemäss Beschluss)		200.00
	Übrige Erträge		0.00
	...		
Aufwand	Anteil Schulreise MST	283.50	
	Total Aufwand / Ertrag	283.50	200.00
	Ertragsüberschuss (+) / Aufwandüberschuss (-)		-83.50

Abschluss

Vermögen Anfang Rechnungsjahr
Ertragsüberschuss (+) / Aufwandüberschuss (-)

Vermögensveränderung

	8'996.95		8'996.95
	-83.50		-83.50
Vermögen Ende Rechnungsjahr			8'913.45

Bilanz per 31.12.2020

	Aktiven	Passiven
Kapital	8'996.95	
Veränderung gemäss Erfolgsrechnung 2020	-83.50	
Aktivenüberschuss = Vermögen		8'913.45
Total	8'913.45	8'913.45

Anhang

Sonderrechnungen

Art	Legat
Bezeichnung, Konto	Legat Schachenmann, 2092.02
Zweck	Unterstützung der Kinder in sportlich, kulturellen und gesundheitlichen Bereichen

Erfolgsrechnung 2020		Aufwand	Ertrag
Ertrag	Zinsertrag		563'650.90
	Übrige Erträge		1.50%
	...		0.00
Aufwand	Primarschule	800.00	5'315.55
	Elternbeiträge Skilager 2/3 Klasse (9 x Fr. 100.00)	2'200.00	
	Elternbeiträge Skilager 4.-6. Klasse (22 x Fr. 100.00)	2'315.55	
	Transport Skilager - Rattin AG	0.00	
	Rabenlechlumzug Verpflegung gratis für alle Kinder	1'919.70	
	Miete Hallenbad Feuerthalen		
Total Aufwand / Ertrag		7'235.25	8'500.00
Ertragsüberschuss (+) / Aufwandüberschuss (-)			1'264.75

Abschluss		Vermögensveränderung
	Vermögen Anfang Rechnungsjahr	563'650.90
	Ertragsüberschuss (+) / Aufwandüberschuss (-)	1'264.75
Vermögen Ende Rechnungsjahr		564'915.65

Bilanz per 31.12.2019		Aktiven	Passiven
	Kapital	563'650.90	
	Veränderung gemäss Erfolgsrechnung 2020	1'264.75	
	Aktivenüberschuss = Vermögen		564'915.65
Total		564'915.65	564'915.65

Anhang

Haushaltsgleichgewicht

Ausgleich des Budgets

Regel: Der Gemeindesteuerfluss wird grundsätzlich so festgesetzt, dass die Erfolgsrechnung des Budgets ausgeglichen ist (§ 92 Abs. 1 GG).

Jahresergebnis Erfolgsrechnung	Aufwandüberschuss (-) / Ertragsüberschuss (+) gemäss Budget	-6'701.00
Jahresergebnis Erfolgsrechnung	Aufwandüberschuss (-) / Ertragsüberschuss (+) gemäss Jahresrechnung	253'938.19

Zulässiger Aufwandüberschuss

Regel: Pro Jahr darf ein Aufwandüberschuss in der Höhe der budgetierten Abschreibungen auf dem Verwaltungsvermögen zuzüglich 3% des Steuerertrags budgetiert werden (§ 92 Abs. 2 GG).

Ist das Finanzvermögen grösser als das Fremdkapital [Nettovermögen], darf von Abs. 2 abgewichen und bis zur Höhe der Differenz ein Aufwandüberschuss budgetiert werden (§ 92 Abs. 3 GG).

Falls Einlagen in die Vorfinanzierungen (§ 90 Abs. 3 GG) oder in die Reserve (§ 123 Abs. 2 GG) budgetiert werden, darf im Budget kein Aufwandüberschuss resultieren.

Die Regelung ist für die Jahresrechnung nicht relevant.

Anhang

Haushaltsgleichgewicht

Kennzahlen

Regel: Zur Beurteilung der Veränderung des Eigenkapitals, der Zinsbelastung und der Investitionen werden folgende Kennzahlen ausgewiesen (§ 94 GG).

Eigenkapitalquote

Die Eigenkapitalquote gibt Auskunft über die Kapitalstruktur der Schulgemeinde. Sie zeigt, zu welchem Anteil die Aktiven selber finanziert sind.

Ein höheres Eigenkapital bedeutet mehr Handlungsspielraum der Gemeinde und eine bessere Bonität gegenüber den Kreditgebern.

Jahr	2019	2020	2021	2022	2023	2024	2025	2026	2027	2028
Quote	76%	80%								Ø
Richtwert										> 25 % genügend < 25 % ungenügend

Zinsbelastungsquote

Die Zinsbelastungsquote informiert über das Verhältnis der Zinsen zum laufenden Ertrag. Sie zeigt, wie gut die Schulgemeinde ihre

Verpflichtungen gegenüber den Kreditgebern erfüllen kann. Die Tragbarkeitsberechnung erfolgt zu einem durchschnittlichen Zinssatz von 5%.

Jahr	2019	2020	2021	2022	2023	2024	2025	2026	2027	2028
Quote	1%	1%								Ø
Richtwert										< 5 % genügend > 5 % ungenügend

Investitionsanteil

Der Investitionsanteil zeigt das Ausmass der Investitionstätigkeit an. Er gibt an, welcher Anteil der gesamten Ausgaben einer Schulgemeinde für Investitionen in die Infrastruktur eingesetzt wird.

Jahr	2019	2020	2021	2022	2023	2024	2025	2026	2027	2028
Anteil	4%	8%								Ø
Richtwert										> 10 % genügend < 10 % ungenügend

Anhang

Finanzkennzahlen

	Rechnung		Budget		Rechnung		Richtwerte
	2020	2019	2020	2019	2020	2019	
Anzahl Einwohner	875	860	875	860			
Steuerfuss	50%	50%	50%	50%			
Steuerkraft pro Einwohner (eigene Berechnung)	2'485	2'187	2'485	2'187			
Selbstfinanzierungsgrad	490%	749%	52%	74%			
Anteil der Nettoinvestitionen, der aus eigenen Mitteln finanziert werden kann.							
Zinsbelastungsanteil	0%	0%	0%	0%			
Anteil des laufenden Ertrags, welcher durch den Nettozinsaufwand gebunden ist.							
Nettoverschuldungsquotient	-109%	-88%	0%	-88%			
Anteil der direkten Steuern der natürlichen und juristischen Personen, der erforderlich wäre, um die Nettoschuld abzutragen.							
Nettoschuld I pro Einwohnerin und Einwohner	-1'534	-1'300	0	-1'300			
Verschuldung pro Einwohnerin und Einwohner in Franken.							

< 100 % gut
100 - 150 % genügend
> 150 % schlecht

0 - 4 % gut
4 - 9 % genügend
> 9 % schlecht

> 100 % ideal
80 - 100 % gut bis vertretbar
50 - 80 % problematisch
< 50 % ungenügend

< 0 Fr. Nettovermögen
1 - 1'000 Fr. geringe Verschuldung
1'001 - 2'500 Fr. mittlere Verschuldung
2'501 - 5'000 Fr. hohe Verschuldung
> 5'000 Fr. sehr hohe Verschuldung

Anhang

Kreditrechtliche Angaben

Verpflichtungskredite

Kreditbeschluss														
Datum	Organ	Brutto Netto	Kredit Fr.	Konto ER Konto IR	Bezeichnung	Ausgaben kumuliert bis 2019	Einnahmen kumuliert bis 2019	Rechnung 2020 Ausgaben	Einnahmen	Ausgaben kumuliert bis 2020	Einnahmen kumuliert bis 2020	Abweichung bewilligter Kredit	Abrechnung Datum	Organ
keine						0.00	0.00	0.00	0.00	0.00	0.00			

Ausweis der von den Stimmberechtigten (Gemeindeversammlung oder Urne) oder dem Gemeindeparlament beschlossenen Verpflichtungskredite (§ 19 Abs. 1 lit. f. VGG).

Anhang

Gebundene Ausgabenbeschlüsse

Kreditbeschluss	Datum	Brutto Netto	Kredit Fr.	Konto ER Konto IR	Bezeichnung	Ausgaben kumuliert bis 2018		Einnahmen kumuliert bis 2018		Rechnung 2020		Ausgaben kumuliert bis 2020		Einnahmen kumuliert bis 2020		Abweichung bewilligter Kredit	Abrechnung Datum	Organ
keine						0.00	0.00	0.00	0.00	0.00	0.00	0.00	0.00	0.00				

Im Jahr 2020 hat die Primarschulpflege keine wichtigen gebundenen Ausgaben beschlossen.

Ausweis der von der Schulpflege als gebunden erklärten Ausgaben über deren Kompetenzlimite gemäss Schulgemeindeordnung.

Jahresrechnung - Details zum Finanzbericht

Erfolgsrechnung

Erläuterungen zur Erfolgsrechnung

Bildung

In den Bereich der Bildung fallen alle Kosten auf Kindergartenenebene, Primarschulebene, die Musikschule, Schulliegenschaften, Verwaltungskosten sowie die Sonderschule.

2

Konto	Text	Rechnung 2020	Budget 2020	Differenz	Begründung
2110.3090.00	Aus- und Weiterbildung des Personals	0.00	1'800.00	-1'800.00	Coronabedingt keine Ausbildungen besucht
2110.3111.00	Anschaffung Apparate, Maschinen	3'088.75	1'300.00	1'788.75	Rollcontainer/Deckenleinwand
2110.3612.00	Entschädigungen an Gemeinden und Zweckverbände	12'500.00	0.00	12'500.00	6 Kinder Kiga Trüllikon
2120.3020.01	Löhne der Lehrpersonen	33'408.80	27'700.00	5'708.80	Mehraufwand
2120.3090.00	Aus- und Weiterbildung des Personals	348.85	7'800.00	-7'451.15	Coronabedingt keine Ausbildungen besucht
2120.3104.00	Lehrmittel und Schulmaterial	22'152.60	27'000.00	-4'847.40	Minderaufwand
2120.3111.00	Anschaffung Apparate, Maschinen	9'314.60	3'000.00	6'314.60	Mehraufwand Turngeräte
2120.3113.00	Anschaffung Hardware	13'537.30	5'500.00	8'037.30	10 anstelle 5 budgetierte Laptop, 5 Ipad (Coronabedingt)
2120.3118.00	Anschaffung immaterielle Anlagen	471.65	5'000.00	-4'528.35	Minderaufwand Lizenzen/Programme
2120.3158.00	Unterhalt immaterielle Anlagen	323.10	3'000.00	-2'676.90	Minderaufwand Software
2120.3170.00	Exkursionen, Schulreisen und Lager	1'065.70	4'000.00	-2'934.30	Ausfall Exkursionen/Schulreisen
2120.3171.01	Skilager	24'436.50	28'000.00	-3'563.50	Minderaufwand
2120.3611.00	Entschädigungen an Kantone und Konkordate	441'487.95	403'000.00	38'487.95	Mehraufwand neues Schuljahr 2020/21
2120.4980.00	Interne Übertragung (Sonderrechnung)	5'599.05	8'450.00	-2'850.95	Minderaufwand Skilager
2170.3010.01	Lohn Abwart	114'150.60	116'200.00	-2'049.40	Minderaufwand
2170.3010.02	Löhne Reinigungspersonal Grossreinigung	0.00	2'000.00	-2'000.00	Minderaufwand
2170.3101.00	Betriebs- und Verbrauchsmaterial	13'399.78	7'000.00	6'399.78	Mutterschaft M.M.
2170.3111.00	Anschaffungen Apparate, Maschinen	6'162.39	3'000.00	3'162.39	Wasch- und Geschirrspüler Kiga/Wohnung
2170.3120.00	Ver- und Entsorgung	34'813.35	38'000.00	-3'186.65	Minderaufwand
2170.3151.00	Unterhalt Apparate, Maschinen, Geräte	6'485.00	4'000.00	2'485.00	Traktor Mäher Service
2170.4260.00	Rückerstattung und Kostenbeteiligungen Dritter	-4'105.90	-10'700.00	6'594.10	Falsche Budgetierung FamZulagen
2170.5040.03	Sanierung Wasserleitungen - Etappe 1 - Schulhaus/TH	38'233.50	45'000.00	-6'766.50	Minderaufwand

2190.3090.00	Aus- und Weiterbildung des Personals	2'724.55	11'600.00	-8'875.45	Ausfall Ausbildungen coronabedingt
2190.3611.01	Lohnkostenanteile Schulleitung	62'726.15	55'200.00	7'526.15	Mehraufwand höheres Pensum
2191.3010.00	Löhne des Verwaltungs- und Betriebspersonals	21'074.40	10'600.00	10'474.40	Mehraufwand höheres Pensum
2191.3118.00	Anschaffung immaterielle Anlagen	4'410.65	1'000.00	3'410.65	Anschaffung Anlagebuchhaltung
2191.3612.01	Entschädigung an die Pol Gemeinde Steuerbezugskosten	40'053.25	35'000.00	5'053.25	Mehraufwand
2192.3130.00	Dienstleistungen Dritter	3'716.75	11'000.00	-7'283.25	kein Schulschlussstag / Schulanlässe
2192.3144.00	Unterhalt Tätscheinrichtungen	0.00	2'500.00	-2'500.00	Betrieb zwischenzeitlich eingestellt
2192.3151.01	Unterhalt Tätsch Armbrust-Pfeile	0.00	2'500.00	-2'500.00	Betrieb zwischenzeitlich eingestellt
2192.4631.00	Staatsbeiträge	40'000.00	0.00	40'000.00	Abrechnung Asylkoordination, nicht budgetiert
2200.3612.00	Entschädigungen an Gemeinden und Zweckverbände	16'800.00	8'000.00	8'800.00	Daz-Fördergruppe Stammheim
2200.3632.00	Beiträge an Gemeinden und Zweckverbände	70'713.00	93'962.00	-23'249.00	Minderaufwand Kostenanteil LR 2020
2200.4690.00	Übriger Transferertrag	-19'523.33	0.00	-19'523.33	Umstellung Zweckverband HPS
2200.5420.00	Darlehen an Gemeinden und Zweckverbände	51'628.00	0.00	51'628.00	Umstellung Zweckverband HPS
2200.5520.00	Beteiligungen an Gemeinden und Zweckverbände	33'939.00	0.00	33'939.00	Umstellung Zweckverband HPS
2200.6620.00	Rückzahlung von Investitionsbeiträgen an Gemeinden und Zweckverbände	-66'043.67	0.00	-66'043.67	Umstellung Zweckverband HPS

Finanzen und Steuern

9

Die Primarschule übernimmt die Steuerschätzung der Pol. Gemeinde Benken ZH.

Konto	Text	Rechnung 2020	Budget 2020	Differenz	Begründung
9100.3181.00	Tatsächliche Forderungsverluste	356.25	7'500.00	-7'143.75	abhängig von Steuern (gemäss Steuerabrechnungen)
9100.4000.00	Einkommenssteuern nat Personen Rechnungsjahr	-1'032'629.00	-944'000.00	88'629.00	abhängig von Steuern (gemäss Steuerabrechnungen)
9100.4000.10	Einkommenssteuern nat Personen frühere Jahre	-127'901.15	-50'000.00	77'901.15	abhängig von Steuern (gemäss Steuerabrechnungen)
9100.4000.50	Pas. Steuerauscheid Einkommenssteuern nat. Pers	96'689.45	20'000.00	-76'689.45	abhängig von Steuern (gemäss Steuerabrechnungen)
9100.4001.00	Vermögenssteuern nat. Personen Rechnungsjahr	-110'465.40		110'465.40	abhängig von Steuern (gemäss Steuerabrechnungen)
9100.4001.10	Vermögenssteuern nat. Personen frühere Jahre	-10'313.05		10'313.05	abhängig von Steuern (gemäss Steuerabrechnungen)
9100.4001.40	Akt. Steuerauscheid Vermögenssteuern nat. Pers	-2'948.35	0.00	2'948.35	abhängig von Steuern (gemäss Steuerabrechnungen)
9100.4001.50	Pas. Steuerauscheid Vermögenssteuern nat. Pers	6'920.30	0.00	-6'920.30	abhängig von Steuern (gemäss Steuerabrechnungen)
9100.4002.00	Quellensteuern nat. Personen	-9'782.55	-30'000.00	-20'217.45	abhängig von Steuern (gemäss Steuerabrechnungen)
9100.4010.00	Gewinnsteuern juristische Personen Rechnungsjahr	-24'340.00	0.00	24'340.00	abhängig von Steuern (gemäss Steuerabrechnungen)
9100.4010.10	Gewinnsteuern juristische Personen frühere Jahre	-9'920.00	0.00	9'920.00	abhängig von Steuern (gemäss Steuerabrechnungen)
9999.9000.00	Ertragsüberschuss	253'938.19	-6'701.00	260'639.19	Besserer Abschluss

Erfolgsrechnung

Hauptaufgabenbereiche (Funktionale Gliederung)	Rechnung 2020		Budget 2020		Rechnung 2019	
	Aufwand	Ertrag	Aufwand	Ertrag	Aufwand	Ertrag
0 Allgemeine Verwaltung	1'292.00	0.00	2'400.00	0.00	640.00	0.00
1 Öffentliche Ordnung und Sicherheit	0.00	0.00	0.00	0.00	0.00	0.00
2 Bildung	1'496'910.85	90'746.69	1'472'312.00	38'800.00	1'431'448.59	53'016.45
3 Kultur, Sport und Freizeit	20'835.50	6'600.00	21'700.00	6'600.00	19'499.55	6'600.00
4 Gesundheit	3'436.85	0.00	5'800.00	0.00	2'108.50	0.00
5 Soziale Sicherheit	0.00	0.00	0.00	0.00	0.00	0.00
6 Verkehr und Nachrichtenübermittlung	0.00	0.00	0.00	0.00	0.00	0.00
7 Umweltschutz und Raumordnung	0.00	0.00	0.00	0.00	0.00	0.00
8 Volkswirtschaft	0.00	0.00	0.00	0.00	0.00	0.00
9 Finanzen und Steuern	38'535.35	1'717'602.05	48'100.00	1'498'211.00	48'290.35	1'783'238.02
Total Aufwand / Ertrag	1'561'010.55	1'814'948.74	1'550'312.00	1'543'611.00	1'501'986.99	1'842'854.47
Ertragsüberschuss / Aufwandüberschuss	253'938.19	0.00	0.00	6'701.00	340'867.48	0.00
Total	1'814'948.74	1'814'948.74	1'550'312.00	1'550'312.00	1'842'854.47	1'842'854.47

Einzelkonten nach Funktionen		Rechnung 2020		Budget 2020		Rechnung 2019	
	Aufwand	Ertrag	Aufwand	Ertrag	Aufwand	Ertrag	
0	ALLGEMEINE VERWALTUNG	1'292.00	2'400	2'400	640.00	640.00	
	Nettoergebnis	1'292.00		2'400		640.00	
01	Legislative und Exekutive	1'292.00	2'400	2'400	640.00	640.00	
	Nettoergebnis	1'292.00		2'400		640.00	
011	Legislative	1'292.00	2'400	2'400	640.00	640.00	
	Nettoergebnis	1'292.00		2'400		640.00	
0110	Legislative	1'292.00	2'400	2'400	640.00	640.00	
	Nettoergebnis	1'292.00		2'400		640.00	
3000.02	Tag- und Sitzungsgelder	90.00			90.00		
3102.00	Drucksachen, Publikationen	652.00		500			
3130.00	Dienstleistungen Dritter	550.00		1'300		550.00	
3132.00	Honorare externe Berater, Gutachter, Fachexperten usw.			600			
2	BILDUNG	1'496'910.85	1'472'312	38'800	1'431'448.59	53'016.45	
	Nettoergebnis	1'496'910.85		1'406'164.16		1'378'432.14	
21	Obigatorische Schule	1'353'311.10	1'317'550	38'800	1'294'077.49	53'016.45	
	Nettoergebnis	1'353'311.10		1'282'087.74		1'241'061.04	
211	Eingangsstufe	154'821.25	147'900	150	143'757.30	143'757.30	
	Nettoergebnis	154'821.25		154'821.25		143'757.30	
2110	Kindergarten	154'821.25	147'900	150	143'757.30	143'757.30	
	Nettoergebnis	154'821.25		154'821.25		143'757.30	
3000.00	Entschädigungen, Tag- und Sitzungsgelder	127.30			127.20		
3020.01	Löhne der Lehrpersonen	7'767.05		8'000		7'793.35	
3020.02	Vikariate	911.45		1'000		2'396.35	
3020.09	Erstattung von Lohn der Lehrpersonen					-2'705.15	
3050.00	AG-Beiträge AHV, IV, EO, ALV, Verwaltungskosten	565.25		700		564.30	
3053.00	AG-Beiträge an Unfall- und Personal-Haftpflichtversicherungen	84.00		100		52.00	
3054.00	AG-Beiträge an Familienausgleichskasse	105.70		200		107.85	
3055.00	AG-Beiträge an Krankentaggeldversicherungen	1'708.00		1'700		1'571.00	
3090.00	Aus- und Weiterbildung des Personals			1'800		810.00	
3099.00	Übriger Personalaufwand	50.00					

Einzelkonten nach Funktionen	Rechnung 2020		Budget 2020		Rechnung 2019	
	Aufwand	Ertrag	Aufwand	Ertrag	Aufwand	Ertrag
3104.00 Lehrmittel und Schulmaterial	5'321.45		7'000		5'174.75	
3109.00 Übriger Material- und Warenaufwand	186.20		300		192.65	
3110.00 Anschaffung Büromöbel und -geräte			500			
3111.00 Anschaffung Apparate, Maschinen, Geräte, Fahrzeuge, Werkzeuge	3'088.75		1'300			
3113.00 Anschaffung Hardware			1'500			
3130.00 Dienstleistungen Dritter	1'495.70				902.90	
3150.00 Unterhalt Büromöbel und -geräte			300			
3151.00 Unterhalt Apparate, Maschinen, Geräte, Fahrzeuge, Werkzeuge			300			
3153.00 Informatik-Unterhalt (Hardware)			300			
3170.00 Reisekosten und Spesen			300			
3171.00 Exkursionen, Schulreisen			500			
3611.00 Entschädigungen an Kantone und Konkordate	120'910.40		122'100		126'770.10	
3612.00 Entschädigungen an Gemeinden und Zweckverbände	12'500.00					
4980.00 Interne Übertragung (Sonderrechnung)				150		
212 Primarstufe	581'726.36	6'297.76	557'200	9'450	573'301.26	8'021.70
Nettoergebnis		5'754'28.60		54'775.00		565'279.56
2120 Primarstufe	581'726.36	6'297.76	557'200	9'450	573'301.26	8'021.70
Nettoergebnis		5'754'28.60		54'775.00		565'279.56
3000.00 Entschädigungen, Tag- und Sitzungsgelder	636.50		1'500		636.00	
3020.01 Löhne der Lehrpersonen	33'408.80		27'700		25'923.90	
3020.02 Vikariate	2'704.30		2'000		265.85	
3050.00 AG-Beiträge AHV, IV, EO, ALV, Verwaltungskosten	2'084.30		2'000		1'895.25	
3053.00 AG-Beiträge an Unfall- und Personal-Haftpflichtversicherungen	294.00		200		180.00	
3054.00 AG-Beiträge an Familienausgleichskasse	389.60		400		314.30	
3055.00 AG-Beiträge an Krankentagegeldversicherungen	6'290.00		6'100		5'785.00	
3090.00 Aus- und Weiterbildung des Personals	348.85		7'800		1'585.00	
3099.00 Übriger Personalaufwand			500		156.00	
3104.00 Lehrmittel und Schulmaterial	22'152.60		27'000		21'805.65	
3109.00 Übriger Material- und Warenaufwand	396.80		1'000		843.35	
3110.00 Anschaffung Büromöbel und -geräte	6'972.65		8'500		19'529.70	
3111.00 Anschaffung Apparate, Maschinen, Geräte, Fahrzeuge, Werkzeuge	9'314.60		3'000		7'512.65	
3113.00 Anschaffung Hardware	13'537.30		5'500		4'105.85	
3118.00 Anschaffung immaterielle Anlagen	471.65		5'000		332.06	

Einzelkonten nach Funktionen	Rechnung 2020		Budget 2020		Rechnung 2019	
	Aufwand	Ertrag	Aufwand	Ertrag	Aufwand	Ertrag
3130.00 Dienstleistungen Dritter					2'981.20	
3150.00 Unterhalt Büromöbel und -geräte	4'111.56		3'600		3'037.20	
3151.00 Unterhalt Apparate, Maschinen, Geräte, Fahrzeuge, Werkzeuge	618.35		1'500		836.35	
3153.00 Informatik-Unterhalt (Hardware)	6'882.05		7'900		6'882.05	
3158.00 Unterhalt immaterielle Anlagen	323.10		3'000		701.15	
3161.00 Mieten, Benützungskosten Mobilien	2'262.90		3'000		2'556.15	
3170.00 Reisekosten und Spesen	748.80		1'000		1'491.70	
3171.00 Exkursionen, Schulreisen und Lager	1'065.70		4'000		1'661.80	
3171.01 Skilager	24'436.50		28'000		25'036.25	
3171.03 Projektwoche			3'000		1'350.70	
3611.00 Entschädigungen an Kantone und Konkordate	44'1487.95		403'000		434'834.00	
3612.00 Entschädigungen an Gemeinden und Zweckverbände	495.35		1'000		807.15	
3633.00 Beiträge an öffentliche Sozialversicherungen	292.15				255.00	
4260.00 Rückstellungen und Kostenbeteiligungen Dritter		698.71		1'000		2'056.15
4980.00 Interne Übertragung (Sonderrechnung)		5'599.05		8'450		5'965.55
214 Musikschulen	31'141.00	31'141.00	31'000	31'000	31'803.00	31'803.00
Nettoergebnis						
2140 Musikschulen	31'141.00	31'141.00	31'000	31'000	31'803.00	31'803.00
Nettoergebnis						
3130.00 Dienstleistungen Dritter					4'060.00	
3632.00 Beiträge an Gemeinden und Zweckverbände					27'743.00	
3636.00 Beiträge an private Organisationen ohne Erwerbszweck	31'141.00		31'000			
217 Schulliegenschaften	326'007.27	22'305.90	322'200	29'200	312'986.66	26'031.10
Nettoergebnis		303'701.37		293'000		286'955.56
2170 Schulliegenschaften	326'007.27	22'305.90	322'200	29'200	312'986.66	26'031.10
Nettoergebnis		303'701.37		293'000		286'955.56
3010.01 Lohn Abwart	114'150.60		116'200		113'743.90	
3010.02 Löhne Reinigungspersonal bei Grossreinigungen			2'000		850.00	
3010.03 Stellvertretung Abwart	6'523.70		5'000		6'965.55	
3050.00 AG-Beiträge AHV, IV, EO, ALV, Verwaltungskosten	7'746.95		7'900		7'587.30	
3050.09 Erstattung von AG-Beiträgen AHV, IV, EO, ALV, Verwaltungskosten					-8'927.45	
3052.00 AG-Beiträge an Pensionskassen	4'212.85		5'300		5'100.00	

Einzelkonten nach Funktionen	Rechnung 2020		Budget 2020		Rechnung 2019	
	Aufwand	Ertrag	Aufwand	Ertrag	Aufwand	Ertrag
3053.00 AG-Beiträge an Unfall- und Personal-Haftpflichtversicherungen	1'165.25		700		716.70	
3054.00 AG-Beiträge an Familienausgleichskasse	1'448.10		1'500		1'450.70	
3055.00 AG-Beiträge an Krankentaggeldversicherungen	2'117.30		2'100		1'948.20	
3090.00 Aus- und Weiterbildung des Personals			1'500			
3099.00 Übriger Personalaufwand	950.00					
3101.00 Betriebs-, Verbrauchsmaterial	13'399.78		7'000		8'016.40	
3111.00 Anschaffung Apparate, Maschinen, Geräte, Fahrzeuge, Werkzeuge	6'162.39		3'000		3'453.35	
3120.00 Ver- und Entsorgung Liegenschaften VV	34'813.35		38'000		33'073.35	
3130.00 Dienstleistungen Dritter	1'690.00		2'000		3'079.65	
3134.00 Sachversicherungsprämien	9'994.75		10'000		9'668.50	
3137.00 Steuern und Abgaben	318.60		300		262.60	
3140.00 Unterhalt an Grundstücken	1'606.70		3'000		2'448.30	
3144.00 Unterhalt Hochbauten, Gebäude	84'786.55		84'000		69'763.60	
3151.00 Unterhalt Apparate, Maschinen, Geräte, Fahrzeuge, Werkzeuge	6'485.00		4'000		903.40	
3161.00 Mieten, Benützungskosten Mobilien	140.00				117.50	
3170.00 Reisekosten und Spesen	204.00				502.35	
3300.40 Planmässige Abschreibungen Hochbauten VV	28'091.40		28'700		26'179.70	
3301.40 Ausserplanmässige Abschreibungen Hochbauten VV					26'083.06	
4240.00 Benützungsgebühren und Dienstleistungen		200.00		500		550.00
4260.00 Rückstellungen und Kostenbeteiligungen Dritter		4'105.90		10'700		7'481.10
4470.00 Pacht- und Mietzinse Liegenschaften VV		6'000.00		6'000		6'000.00
4471.00 Vergütung Dienstwohnungen VV		12'000.00		12'000		12'000.00
219 Obligatorische Schule, Übriges	259'615.22	42'619.70	259'250	259'250	232'229.27	18'963.65
Nettoergebnis		216'995.52				213'265.62
2190 Schulleitung	142'062.17		146'250		123'547.72	
Nettoergebnis		142'062.17				123'547.72
3000.01 Entschädigungen Behörden und Kommissionen	31'832.70		30'000		31'800.90	
3000.02 Tag- und Sitzungsgelder	19'646.10		20'750		13'924.85	
3050.00 AG-Beiträge AHV, IV, EO, ALV, Verwaltungskosten	3'333.60		3'300		2'924.30	
3053.00 AG-Beiträge an Unfall- und Personal-Haftpflichtversicherungen	479.00		300		294.00	
3054.00 AG-Beiträge an Familienausgleichskasse	617.85		700		558.05	
3055.00 AG-Beiträge an Krankentaggeldversicherungen	772.00		800		710.00	
3090.00 Aus- und Weiterbildung des Personals	2'724.55		1'1600		4'276.30	

Einzelkonten nach Funktionen	Rechnung 2020		Budget 2020		Rechnung 2019	
	Aufwand	Ertrag	Aufwand	Ertrag	Aufwand	Ertrag
3091.00 Personalwerbung	986.60		500		500.00	
3099.00 Übriger Personalaufwand	2'170.15		1'500		1'570.40	
3100.00 Büromaterial	152.25		500		704.95	
3102.00 Drucksachen, Publikationen	14.00					
3103.00 Fachliteratur, Zeitschriften	329.13		500		160.00	
3110.00 Anschaffung Büromöbel und -geräte	711.00		1'500		1'592.30	
3113.00 Anschaffung Hardware	603.54		500		1'198.95	
3118.00 Anschaffung immaterielle Anlagen	753.90		1'000		234.80	
3119.00 Anschaffung übrige nicht aktivierbare Anlagen					5'282.65	
3130.00 Dienstleistungen Dritter	8'683.10		9'000		723.72	
3133.00 Informatik-Nutzungsaufwand	814.20		800			
3137.00 Steuern und Abgaben			600			
3150.00 Unterhalt Büromöbel und -geräte			300			
3153.00 Informatik-Unterhalt (Hardware)			300			
3158.00 Unterhalt immaterielle Anlagen	544.40		2'000		659.25	
3161.00 Mieten, Benutzungskosten Mobilien	3'100.00		2'800		2'800.00	
3170.00 Reisekosten und Spesen	210.75		300		185.25	
3199.00 Übriger Betriebsaufwand	857.20		1'000		40.50	
3611.01 Lohnkostenanteile Schulleitung	62'726.15		55'200		53'406.55	
3612.00 Entschädigungen an Gemeinden und Zweckverbände			500			
2191 Schulverwaltung	79'825.00		58'700		60'607.15	
Nettoergebnis		79'825.00		58'700		60'607.15
3010.00 Löhne des Verwaltungs- und Betriebspersonals	21'074.40		10'600		11'547.30	
3050.00 AG-Beiträge AHV, IV, EO, ALV, Verwaltungskosten	1'352.95		700		724.70	
3053.00 AG-Beiträge an Unfall- und Personal-Haftpflichtversicherungen	199.00		100		122.00	
3054.00 AG-Beiträge an Familienausgleichskasse	252.90		200		138.55	
3055.00 AG-Beiträge an Krankentaggeldversicherungen	296.00		800		272.00	
3090.00 Aus- und Weiterbildung des Personals	240.00		800			
3100.00 Büromaterial	479.60		500		421.00	
3101.00 Betriebs-, Verbrauchsmaterial	140.00				65.10	
3111.00 Anschaffung Apparate, Maschinen, Geräte, Fahrzeuge, Werkzeuge	1'599.00		1'500			
3118.00 Anschaffung immaterielle Anlagen	4'410.65		1'000		272.00	
3130.00 Dienstleistungen Dritter	10.70		300		20.00	
3133.00 Informatik-Nutzungsaufwand	573.00		1'000		981.75	
3150.00 Unterhalt Büromöbel			300			
3153.00 Informatik-Unterhalt (Hardware)			300			

Einzelkonten nach Funktionen	Rechnung 2020		Budget 2020		Rechnung 2019	
	Aufwand	Ertrag	Aufwand	Ertrag	Aufwand	Ertrag
3158.00	Unterhalt immaterielle Anlagen	4'821.60	3'100		3'211.95	
3611.01	Kostenanteile an kantonaler Lohnadministration	2'516.00	1'800		2'329.00	
3611.02	Entschädigung an Kanton für Steuerbezugskosten	1'805.95	1'500		2'121.20	
3612.01	Entschädigung an die Politische Gemeinde für Steuerbezugskosten	40'053.25	35'000		38'380.60	
2192	Volksschule, Sonstiges	37'728.05	54'300		48'074.40	
	Nettoergebnis	4'891.65		54'300		18'963.65
3130.00	Dienstleistungen Dritter	3'716.75	11'000		7'274.60	
3130.01	Badbus	7'410.00	8'000		12'350.00	
3130.02	KSS Sportbus	486.75	2'000			
3134.00	Sachversicherungsprämien	745.50	1'000		986.35	
3144.00	Unterhalt Tütscheinrichtungen		2'500		1'157.60	
3151.01	Unterhalt Tütsch Armbrust-Pfeile		2'500		590.00	
3611.00	Entschädigungen an Kantone und Konkordate	1'177.00	2'300		1'895.00	
3612.00	Entschädigungen an Gemeinden und Zweckverbände	24'192.05	25'000		23'820.85	
4260.00	Rückstellungen und Kostenbeteiligungen Dritter		700.00			16'000.00
4631.00	Staatsbeiträge		40'000.00			2'963.65
4980.00	Interne Übertragung (Sonderrechnung)		1'919.70			
22	Sonderschulen	143'599.75	19'523.33		154'762	
	Nettoergebnis		124'076.42		154'762	137'371.10
220	Sonderschulen	143'599.75	19'523.33		154'762	
	Nettoergebnis		124'076.42		154'762	137'371.10
2200	Sonderschulen	143'599.75	19'523.33		154'762	
	Nettoergebnis		124'076.42		154'762	137'371.10
3020.00	Löhne der Lehrpersonen	46'279.10	44'500		31'696.40	
3050.00	AG-Beiträge AHV, IV, EO, ALV, Verwaltungskosten	2'971.00	2'900		1'989.35	
3052.00	AG-Beiträge an Pensionskassen	2'607.00	1'500		3'156.00	
3053.00	AG-Beiträge an Unfall- und Personal-Haftpflichtversicherungen	420.00	300		258.00	
3054.00	AG-Beiträge an Familienausgleichskasse	555.35	600		380.35	
3055.00	AG-Beiträge an Krankentaggeldversicherungen	623.00	1'000		572.00	
3090.00	Aus- und Weiterbildung des Personals		500		510.00	
3104.00	Lehrmittel	1'364.40			84.75	
3110.00	Anschaffung Büromöbel und -geräte				202.10	

Einzelkonten nach Funktionen	Rechnung 2020		Budget 2020		Rechnung 2019	
	Aufwand	Ertrag	Aufwand	Ertrag	Aufwand	Ertrag
3111.00 Anschaffung Apparate, Maschinen, Geräte, Fahrzeuge, Werkzeuge	69.90					
3113.00 Anschaffung Hardware			300			
3170.00 Reisekosten und Spesen	1'197.00				6'533.00	
3612.00 Entschädigungen an Gemeinden und Zweckverbände	16'800.00		8'000		85'379.00	
3632.00 Beiträge an Gemeinden und Zweckverbände	70'713.00		93'962		66'10.15	
3660.20 Planmässige Abschreibungen Investitionsbeiträge an Gemeinden und Zweckverbände			1'200			
4690.00 Übriger Transferertrag		19'523.33				
3 KULTUR, SPORT UND FREIZEIT	20'835.50	6'600.00	21'700	6'600	19'499.55	6'600.00
Nettoergebnis		14'235.50		15'100		12'899.55
32 Kultur, übrige	20'835.50	6'600.00	21'700	6'600	19'499.55	6'600.00
Nettoergebnis		14'235.50		15'100		12'899.55
321 Bibliotheken	20'835.50	6'600.00	21'700	6'600	19'499.55	6'600.00
Nettoergebnis		14'235.50		15'100		12'899.55
3210 Bibliotheken	20'835.50	6'600.00	21'700	6'600	19'499.55	6'600.00
Nettoergebnis		14'235.50		15'100		12'899.55
3000.02 Tag- und Sitzungsgelder	1'357.70		1'300		704.80	
3000.03 Ausleihe	6'664.00		5'500		5'160.30	
3010.00 Löhne des Verwaltungs- und Betriebspersonals	3'336.60		3'400		3'333.00	
3050.00 AG-Beiträge AHV, IV, EO, ALV, Verwaltungskosten	729.20		700		577.30	
3053.00 AG-Beiträge an Unfall- und Personal-Haftpflichtversicherungen	103.00		100		63.00	
3054.00 AG-Beiträge an Familienausgleichskasse	136.30		200		110.35	
3100.00 Büromaterial	400.00		500		500.00	
3102.00 Drucksachen, Publikationen					30.80	
3103.00 Fachliteratur, Zeitschriften	6'153.90		7'000		7'000.00	
3110.00 Anschaffung Büromöbel und -geräte	208.80		300			
3113.00 Anschaffung Hardware			300			
3118.00 Anschaffung immaterielle Anlagen	520.00		600		520.00	
3130.00 Dienstleistungen Dritter	1'200.00		1'500		1'500.00	
3158.00 Unterhalt immaterielle Anlagen			300			
3170.00 Reisekosten und Spesen	26.00					
4632.00 Beiträge von Gemeinden und Zweckverbänden		6'600.00		6'600		6'600.00

Einzelkonten nach Funktionen		Rechnung 2020		Budget 2020		Rechnung 2019	
	Aufwand	Ertrag	Aufwand	Ertrag	Aufwand	Ertrag	
4	GESUNDHEIT	3'436.85	5'800	5'800	2'108.50	2'108.50	
	Nettoergebnis	3'436.85		5'800		2'108.50	
43	Gesundheitsprävention	3'436.85	5'800	5'800	2'108.50	2'108.50	
	Nettoergebnis	3'436.85		5'800		2'108.50	
433	Schulgesundheitsdienst	3'436.85	5'800	5'800	2'108.50	2'108.50	
	Nettoergebnis	3'436.85		5'800		2'108.50	
4330	Schulgesundheitsdienst	3'436.85	5'800	5'800	2'108.50	2'108.50	
	Nettoergebnis	3'436.85		5'800		2'108.50	
3010.00	Löhne des Verwaltungs- und Betriebspersonals		1'500				
3050.00	AG-Beiträge AHV, IV, EO, ALV, Verwaltungskosten		100				
3106.00	Medizinisches Material		400				
3136.00	Honorare privatärztlicher Tätigkeit		1'000				
3637.00	Beiträge an Zahnbehandlungskosten	3'436.85	2'800		2'108.50		
9	FINANZEN UND STEUERN	292'473.54	48'100	1'504'912	389'157.83	1'783'238.02	
	Nettoergebnis	1'425'128.51	1'456'812		1'394'080.19		
91	Steuern	356.25	7'500	1'007'500	8'699.25	1'274'525.65	
	Nettoergebnis	1'229'150.95	1'000'000		1'265'826.40		
910	Steuern	356.25	7'500	1'007'500	8'699.25	1'274'525.65	
	Nettoergebnis	1'229'150.95	1'000'000		1'265'826.40		
9100	Allgemeine Gemeindesteuern	356.25	7'500	1'007'500	8'699.25	1'274'525.65	
	Nettoergebnis	1'229'150.95	1'000'000		1'265'826.40		
3181.00	Tatsächliche Forderungsverluste	356.25	7'500		8'699.25		
4000.00	Einkommenssteuern natürliche Personen Rechnungsjahr			1'032'629.00		891'653.10	
4000.10	Einkommenssteuern natürliche Personen früherer Jahre			127'901.15		1'76'897.25	
4000.20	Nachsteuern Einkommenssteuern natürliche Personen					1'017.50	
4000.40	Aktive Steuerausscheidungen Einkommenssteuern			4'390.50		7'497.60	
	natürliche Personen						
4000.50	Passive Steuerausscheidungen Einkommenssteuern			-96'689.45		-1'676.55	
	natürliche Personen						
4000.60	Pauschale Steueranrechnung natürliche Personen			-995.55		-1'253.70	
4001.00	Vermögenssteuern natürliche Personen Rechnungsjahr			1'10'465.40		1'16'292.95	

Einzelkonten nach Funktionen	Rechnung 2020		Budget 2020		Rechnung 2019	
	Aufwand	Ertrag	Aufwand	Ertrag	Aufwand	Ertrag
4001.10 Vermögenssteuern natürliche Personen früherer Jahre		10'313.05				24'407.65
4001.20 Nachsteuern Vermögenssteuern natürliche Personen						1'953.50
4001.40 Aktive Steuerausscheidungen Vermögenssteuern natürliche Personen		2'948.35				2'338.40
4001.50 Passive Steuerausscheidungen Vermögenssteuern natürliche Personen		-6'920.30				-640.95
4002.00 Quellensteuern natürliche Personen		9'782.55		30'000		29'597.90
4010.00 Gewinnsteuern juristische Personen Rechnungsjahr		24'340.00				14'584.00
4010.10 Gewinnsteuern juristische Personen früherer Jahre		9'920.00				9'016.00
4010.40 Aktive Steuerauscheidungen Gewinnsteuern juristische Personen						1'245.30
4011.00 Kapitalsteuern juristische Personen Rechnungsjahr		1'664.50				1'815.00
4011.10 Kapitalsteuern juristische Personen früherer Jahre		-242.00				-261.50
4011.40 Aktive Steuerauscheidungen Kapitalsteuern juristische Personen						42.20
93 Finanz- und Lastenausgleich		462'961.00		462'961		481'869.00
Nettoergebnis						
930 Finanz- und Lastenausgleich		462'961.00		462'961		481'869.00
Nettoergebnis						
9300 Finanz- und Lastenausgleich		462'961.00		462'961		481'869.00
Nettoergebnis						
4632.10 Anteil Ressourcenausgleich		462'961.00		462'961		481'869.00
96 Vermögens- und Schuldenverwaltung		21'960.35		23'400		8'886.82
Nettoergebnis						
961 Zinsen		17'660.35		19'100		8'886.82
Nettoergebnis						
9610 Zinsen		17'660.35		19'100		8'886.82
Nettoergebnis						
3181.01 Abschreibungen und Erlasse von Zinsforderungen auf Steuern		348.45				
3401.00 Verzinsung Finanzverbindlichkeiten		7'625.00		7'500		7'604.15
3499.10 Vergütungszinsen auf ordentlichen Steuern		986.90		3'000		1'357.75

Einzelkonten nach Funktionen	Rechnung 2020		Budget 2020		Rechnung 2019	
	Aufwand	Ertrag	Aufwand	Ertrag	Aufwand	Ertrag
3940.00	Vergütungen für kalkulatorische Zinsen	8'700.00	8'600	6'000	8'700.00	4'586.82
4401.10	Zinsen auf ordentlichen Steuern	3'317.95				
4450.00	Erträge aus Darlehen VV	774.40				
4940.00	Vergütungen für kalkulatorische Zinsen	4'300.00		4'300		4'300.00
963	Liegenschaften des Finanzvermögens	4'300.00	4'300	250	4'300.00	4'300.00
	Nettoergebnis	3'912.40		4'050		
9630	Liegenschaften des Finanzvermögens	4'300.00	4'300	250	4'300.00	4'300.00
	Nettoergebnis	3'912.40		4'050		
3940.00	Interne Verrechnung von kalkulatorischen Zinsen	4'300.00	4'300	250	4'300.00	
4430.03	Pachtzinsen	387.60				
97	Rückverteilungen	135.15			327.35	327.35
	Nettoergebnis	135.15			327.35	
971	Rückverteilungen aus CO2-Abgabe	135.15			327.35	327.35
	Nettoergebnis	135.15			327.35	
9710	Rückverteilungen aus CO2-Abgabe	135.15			327.35	327.35
	Nettoergebnis	135.15			327.35	
4699.10	Rückverteilung CO2-Abgabe	135.15				327.35
99	Nicht aufgeteilte Posten	2'701'156.94	1'7'200	23'901	3'58'496.68	1'7'629.20
	Nettoergebnis	2'53'938.19	6'701			3'40'867.48
995	Neutrale Aufwendungen und Erträge	16'218.75	17'200	17'200	17'629.20	17'629.20
9951	Zweckgebundene Zuwendungen	16'218.75	17'200	17'200	17'629.20	17'629.20
3502.00	Einlagen in Legate und Stiftungen des FK	8'700.00	8'600		8'700.00	
3980.00	Interne Übertragung	7'518.75	8'600		8'929.20	
4502.00	Entnahmen aus Legaten und Stiftungen des FK	7'518.75		8'600		8'929.20
4940.00	Interne Verrechnung von kalkulatorischen Zinsen und Finanzaufwand	8'700.00		8'600		8'700.00

Einzelkonten nach Funktionen	Rechnung 2020		Budget 2020		Rechnung 2019	
	Aufwand	Ertrag	Aufwand	Ertrag	Aufwand	Ertrag
999 Abschluss	253'938.19			6'701	340'867.48	
Nettoergebnis		253'938.19	6'701			340'867.48
9999 Abschluss	253'938.19			6'701	340'867.48	
Nettoergebnis		253'938.19	6'701			340'867.48
9000.00 Ertragsüberschuss						
9001.00 Aufwandüberschuss	253'938.19			6'701	340'867.48	
Total Aufwand	1'814'948.74		1'550'312		1'842'854.47	
Total Ertrag		1'814'948.74		1'550'312		1'842'854.47
Aufwandüberschuss						
Ertragsüberschuss						

Investitionsrechnung

Erläuterungen zu den Investitionsrechnungen

2

Bildung

Es stehen nur Investitionen beim Zweckverband an.

Konto	Text	Rechnung 2020	Budget 2020	Differenz	Begründung
2170.5040.03	Sanierung Wasserleitungen - Etappe 1 - Schulhaus/TH	38'233.50	45'000.00	-6'766.50	Minderaufwand
2200.5420.00	Darlehen an Gemeinden und Zweckverbände	51'628.00	0.00	51'628.00	Umstellung Zweckverband HPS
2200.5520.00	Beteiligungen an Gemeinden und Zweckverbände	33'939.00	0.00	33'939.00	Umstellung Zweckverband HPS
2200.6620.00	Rückzahlung von Investitionsbeiträgen an Gemeinden und Zweckverbände	-66'043.67	0.00	-66'043.67	Umstellung Zweckverband HPS

Investitionsrechnung Verwaltungsvermögen

Hauptaufgabenbereiche (Funktionale Gliederung)	Rechnung 2020		Budget 2020		Rechnung 2019	
	Ausgaben	Einnahmen	Ausgaben	Einnahmen	Ausgaben	Einnahmen
0 Allgemeine Verwaltung	0.00	0.00	0.00	0.00	0.00	0.00
1 Öffentliche Ordnung und Sicherheit	0.00	0.00	0.00	0.00	0.00	0.00
2 Bildung	123'800.50	66'043.67	45'000.00	0.00	53'370.00	0.00
3 Kultur, Sport und Freizeit	0.00	0.00	0.00	0.00	0.00	0.00
4 Gesundheit	0.00	0.00	0.00	0.00	0.00	0.00
5 Soziale Sicherheit	0.00	0.00	0.00	0.00	0.00	0.00
6 Verkehr und Nachrichtenübermittlung	0.00	0.00	0.00	0.00	0.00	0.00
7 Umweltschutz und Raumordnung	0.00	0.00	0.00	0.00	0.00	0.00
8 Volkswirtschaft	66'043.67	123'800.50	0.00	45'000.00	0.00	53'370.00
Total Ausgaben / Einnahmen	189'844.17	189'844.17	45'000.00	45'000.00	53'370.00	53'370.00
Nettoinvestitionen / Einnahmenüberschuss	0.00	0.00	0.00	0.00	0.00	0.00
Total	189'844.17	189'844.17	45'000.00	45'000.00	53'370.00	53'370.00

Investitionsrechnung Verwaltungsvermögen

Einzelkonten nach Funktionen	Rechnung 2020		Budget 2020		Rechnung 2019		
	Ausgaben	Einnahmen	Ausgaben	Einnahmen	Ausgaben	Einnahmen	
2	Bildung	123'800.50	66'043.67	45'000.00	0.00	53'370.00	0.00
21	Obligatorische Schule	38'233.50	0.00	45'000.00	0.00	0.00	0.00
217	Schulliegenschaften	38'233.50	0.00	45'000.00	0.00	0.00	0.00
2170	Schulliegenschaften	38'233.50	0.00	45'000.00	0.00	0.00	0.00
5040.03	Sanierung Wasserleitungen - Etappe 1 - Schulhaus/TH	38'233.50		45'000.00		0.00	
22	Sonderschulen	85'567.00	66'043.67	0.00	0.00	53'370.00	0.00
220	Sonderschulen	85'567.00	66'043.67	0.00	0.00	53'370.00	0.00
2200	Sonderschulen	85'567.00	66'043.67	0.00	0.00	53'370.00	0.00
5420.00	Darlehen an Gemeinden und Zweckverbände						
5520.00	Beteiligungen an Gemeinden und Zweckverbände	51'628.00					
5620.00	Investitionsbeitrag an Gemeinden und Zweckverbände	33'939.00				53'370.00	
6620.00	Rückzahlung von Investitionsbeiträgen an Gemeinden und Zweckverbände		66'043.67				

Investitionsrechnung Finanzvermögen

Hauptaufgabenbereiche (Funktionale Gliederung)	Rechnung 2020		Budget 2020		Rechnung 2019	
	Ausgaben	Einnahmen	Ausgaben	Einnahmen	Ausgaben	Einnahmen
9630 Liegenschaften des Finanzvermögen	0.00	0.00	0.00	0.00	0.00	0.00
Total Ausgaben / Einnahmen	0.00	0.00	0.00	0.00	0.00	0.00
Nettoinvestitionen / Einnahmenüberschuss	0.00	0.00	0.00	0.00	0.00	0.00
Total	0.00	0.00	0.00	0.00	0.00	0.00

Investitionsrechnung FV, Einzelkonten	Rechnung 2020		Budget 2020		Rechnung 2019	
	Ausgaben	Einnahmen	Ausgaben	Einnahmen	Ausgaben	Einnahmen
9 FINANZEN UND STEUERN	0.00	0.00	0	0	0.00	0.00
91 Steuern	0.00	0.00	0	0	0.00	0.00
910 Steuern	0.00	0.00	0	0	0.00	0.00
9100 Allgemeine Gemeindesteuern	0.00	0.00	0	0	0.00	0.00
93 Finanz- und Lastenausgleich	0.00	0.00	0	0	0.00	0.00
930 Finanz- und Lastenausgleich	0.00	0.00	0	0	0.00	0.00
9300 Finanz- und Lastenausgleich	0.00	0.00	0	0	0.00	0.00
96 Vermögens- und Schuldenverwaltung	0.00	0.00	0	0	0.00	0.00
961 Zinsen	0.00	0.00	0	0	0.00	0.00
9610 Zinsen	0.00	0.00	0	0	0.00	0.00
963 Liegenschaften des Finanzvermögens	0.00	0.00	0	0	0.00	0.00
9630 Liegenschaften des Finanzvermögens	0.00	0.00	0	0	0.00	0.00
9639 Gewinne und Verluste sowie Wertberichtigungen auf Liegenschaften des Finanzvermögens	0.00	0.00	0	0	0.00	0.00
97 Rückverteilungen	0.00	0.00	0	0	0.00	0.00
971 Rückverteilungen aus CO2-Abgabe	0.00	0.00	0	0	0.00	0.00
9710 Rückverteilungen aus CO2-Abgabe	0.00	0.00	0	0	0.00	0.00
99 Nicht aufgeteilte Posten	0.00	0.00	0	0	0.00	0.00
990 Nicht aufgeteilte Posten	0.00	0.00	0	0	0.00	0.00

Investitionsrechnung FV, Einzelkonten		Rechnung 2020		Budget 2020		Rechnung 2019	
	Ausgaben	Einnahmen	Ausgaben	Einnahmen	Ausgaben	Einnahmen	
9900	Finanzpolitische Reserve, Einlagen und Entnahmen	0.00	0.00	0	0.00	0.00	
995	Neutrale Aufwendungen und Erträge	0.00	0.00	0	0.00	0.00	
9951	Zweckgebundene Zuwendungen	0.00	0.00	0	0.00	0.00	
999	Abschluss	0.00	0.00	0	0.00	0.00	
9990	Abtragung Bilanzfehlbetrag	0.00	0.00	0	0.00	0.00	
9999	Abschluss	0.00	0.00	0	0.00	0.00	
7990.00	Abgang Sachanlagen FV	0.00	0.00	0	0.00	0.00	
8990.00	Zugang Sachanlagen FV	0.00	0.00	0	0.00	0.00	

Bilanz

Aktiven		1.1.2020	31.12.2020
1	Aktiven	2'530'790.74	2'756'105.78
10	Finanzvermögen	2'167'293.64	2'362'943.25
101	Forderungen	1'883'783.64	2'074'433.25
1010	Forderungen aus Lieferungen und Leistungen gegenüber Dritten	4'756.85	396.65
1010.00	Forderungen Sammelkonto	4'756.85	396.65
1011	Kontokorrente mit Dritten	1'562'513.14	1'961'773.05
1011.10	Kontokorrent mit Zweckverband Schulgemeinden	12'623.00	24'023.40
1011.20	Kontokorrent mit Gemeinde	1'549'890.14	1'937'749.65
1012	Steuerforderungen	316'513.65	112'263.55
1012.00	Forderungen allgemeine Gemeindesteuern	316'513.65	133'938.95
1012.01	Forderungen aus Steuerausscheidungen		-21'675.40
104	Aktive Rechnungsabgrenzung (RA)	0.00	5'000.00
1041	Aktive RA Sach- und übriger Betriebsaufwand	0.00	5'000.00
1041.00	Aktive RA Sach- und übriger Betriebsaufwand		5'000.00
108	Sachanlagen Finanzvermögen	283'510.00	283'510.00
1080	Grundstücke FV	283'510.00	283'510.00
1080.00	Grundstücke FV	283'510.00	283'510.00
14	Verwaltungsvermögen	363'497.10	393'162.53
140	Sachanlagen Verwaltungsvermögen	297'453.43	307'595.53
1404	Hochbauten	297'453.43	307'595.53
1404.00	Hochbauten allgemeiner Haushalt	2'067'095.90	2'105'329.40
1404.09	WB Hochbauten allgemeiner Haushalt	-1'769'642.47	-1'797'733.87
1406	Mobilien VV	0.00	0.00
1406.00	Mobilien allgemeiner Haushalt	77'500.00	
1406.09	WB Mobilien allgemeiner Haushalt	-77'500.00	
144	Darlehen	0.00	51'628.00
1442	Darlehen an Gemeinden und Zweckverbände	0.00	51'628.00
1442.00	Darlehen an Gemeinden und Zweckverbände		51'628.00
145	Beteiligungen, Grundkapitalien	0.00	33'939.00

1452	Beteiligungen an Gemeinden und Zweckerbände	0.00	33'939.00
1452.00	Beteiligungen an Gemeinden und Zweckerbände		33'939.00
146	Investitionsbeiträge	66'043.67	0.00
1462	Investitionsbeiträge an Gemeinden und Zweckerbände	66'043.67	0.00
1462.00	Investitionsbeiträge an Gemeinden und Zweckerbände allgemeiner Haushalt	92'893.15	
1462.09	WB Investitionsbeiträge an Gemeinden und Zweckerbände allgemeiner Haushalt	-26'849.48	

Passiven	01.01.2020	31.12.2020
-----------------	-------------------	-------------------

2	Passiven	2'530'790.74	2'756'105.78
20	Fremdkapital	1'049'047.74	1'020'424.59
200	Laufende Verbindlichkeiten	176'399.89	146'595.49
2000	Laufende Verbindlichkeiten aus Lieferungen und Leistungen von Dritten	128'424.14	146'595.49
2000.00	Kreditoren Sammelkonto	126'542.24	145'233.59
2000.08	Kreditoren Abklärungskonto	1'881.90	1'361.90
2002	Steuern	47'975.75	0.00
2002.00	Verpflichtungen aus allgemeinen Gemeindesteuern	47'975.75	
206	Langfristige Finanzverbindlichkeiten	300'000.00	300'000.00
2064	Darlehen, Schuldscheine	300'000.00	300'000.00
2064.00	Langfristige Darlehen	300'000.00	300'000.00
209	Verbindlichkeiten gegenüber Fonds im Fremdkapital	572'647.85	573'829.10
2092	Verbindlichkeiten gegenüber Legaten und Stiftungen ohne eigene Rechtspersönlichkeit im FK	572'647.85	573'829.10
2092.01	Schulreisefonds	8'996.95	8'913.45
2092.02	Legat Schachenmann	563'650.90	564'915.65
29	Eigenkapital (EK)	1'481'743.00	1'735'681.19
295	Aufwertungsreserve Einführung HRM2)	0.01	0.01
2950	Aufwertungsreserve	0.01	0.01
2950.00	Aufwertungsreserve allgemeiner Haushalt	0.01	0.01
299	Bilanzüberschuss / - fehlbetrag	1'481'742.99	1'735'681.18
2990	Jahresergebnis	340'867.48	253'938.19
2990.00	Jahresergebnis	340'867.48	253'938.19
2999	Kumulierte Ergebnisse der Vorjahre	1'140'875.51	1'481'742.99
2999.00	Kumulierte Ergebnisse der Vorjahre	1'140'875.51	1'481'742.99