

Primarschule 8463 Benken ZH



Jahresrechnung 2022

Ablieferung an Schulpflege	4. April 2023
Abnahmebeschluss Schulpflege	18. April 2023
Ablieferung an Rechnungsprüfungskommission	19. April 2023
Abnahmebeschluss Rechnungsprüfungskommission	22. Mai 2023
Abnahmebeschluss Gemeindeversammlung	12. Juni 2023
Veröffentlichung (Homepage)	14. Juni 2023

Inhaltsverzeichnis

	Seite
Bericht, Anträge und Beschlüsse	4
1 Bericht der Schulpflege	5 - 6
2 Anträge und Beschlüsse	7 - 9
3 Kurzbericht der Revisionsstelle	10
4 Vollständigkeitserklärung	11
Jahresrechnung - Finanzbericht	12
5 Finanzierung	13
6 Erfolgsrechnung	14
7 Investitionsrechnungen	15 - 16
8 Bilanz	17 - 18
9 Geldflussrechnung	19 - 20
10 Anhang	
Grundlagen und Grundsätze der Rechnungslegung	21 - 23
Angewandtes Regelwerk	
Rechnungslegungs-, Bilanzierungs- und Bewertungsgrundsätze	
Organisationseinheiten	
Finanzinformationen	
Ausgewählte Positionen des Finanzvermögens	
Eventualforderungen	24
Anlagenspiegel Finanzvermögen	25
Anlagenspiegel Verwaltungsvermögen	26 - 27
Beteiligungsspiegel	28
Ausgewählte Positionen des Fremdkapitals	
Gewährleistungsspiegel / Eventualverpflichtungen	29

	Seite
Leasingverträge	30
Rückstellungsspiegel	31 - 32
Eigenkapitalnachweis	33
Sonderrechnungen	34- 35
Haushaltsgleichgewicht	36 - 37
Finanzkennzahlen	38
Kreditrechtliche Angaben	
Verpflichtungskredite	39
Gebundene Ausgabenbeschlüsse	40
Jahresrechnung - Details zum Finanzbericht	
11 Erläuterungen zur Erfolgsrechnung	42 - 43
12 Erfolgsrechnung	44 - 56
13 Erläuterungen zu den Investitionsrechnungen	57
14 Investitionsrechnung Verwaltungsvermögen	58 - 59
15 Investitionsrechnung Finanzvermögen	60 - 61
16 Bilanz	62- 63

Kontakt

Primarschulgemeinde Benken ZH
 Schulstrasse 3
 8463 Benken ZH

Finanzvorstand: Hannes Toggenburger

Rechnungsführerin: Barbara Nägeli
 Telefon 052 319 17 19
 E-Mail barbara.naegeli@schulebenken.ch

Bericht, Anträge und Beschlüsse

Bericht der Schulpflege

Der Bericht der Primarschulpflege zur vorliegenden Jahresrechnung beleuchtet die folgenden Punkte:

- a. Finanzieller Überblick zur Jahresrechnung 2022
- b. Erläuterungen zum abgeschlossenen Rechnungsjahr
- c. Begründung wesentlicher Abweichungen gegenüber dem Budget

Finanzieller Überblick zur Jahresrechnung 2022

		Budget 50.00%	Jahresrechnung 50.00%
Steuerfuss	Steuerfuss		
Erfolgsrechnung	Jahresergebnis Erfolgsrechnung	-157'143.00	268'078.86
Fiskalertrag	Direkte Steuern Rechnungsjahr	1'029'526.00	1'074'929.75
	Direkte Steuern früherer Jahre	116'753.00	144'842.05
Investitionsrechnung	Nettoinvestitionen Verwaltungsvermögen	31'000.00	20'470.85
	Nettoinvestitionen Finanzvermögen	0.00	0.00
Bilanz	Verwaltungsvermögen (Steuerhaushalt)	-	386'518.33
	Zweckfreies Eigenkapital	-	1'929'489.13
Geldflussrechnung	Geldfluss aus betrieblicher Tätigkeit (Cashflow)	-	183'255.70
	Geldfluss aus Investitionstätigkeit	-	-20'470.85
	Geldfluss aus Finanzierungstätigkeit	-	-162'784.85
Kennzahlen*	<i>Selbstfinanzierungsgrad</i>	-398%	1460%
	<i>Nettoschulden I pro Einwohner (auf Fr. gerundet)</i>		-1'822.00

* Offizielle Finanzkennzahlen gemäss HRM2-Fachempfehlung Nr. 18

Erläuterungen zum abgeschlossenen Rechnungsjahr

Der **Rechnungsabschluss 2022** liegt erfreulicherweise über den Erwartungen. Höhere Steuereinnahmen sowie Ausgaben im budgetierten Rahmen haben zu diesem guten Gesamtergebnis geführt.

Die um Fr. 425'221.86 besser abgeschlossene Jahresrechnung gegenüber dem Voranschlag ist hauptsächlich auf die höheren Steuereinnahmen von rund Fr. 410'000.00 zurückzuführen.

Die Investitionsrechnung weist beim Verwaltungsvermögen Ausgaben von Fr. 20'470.85 aus. Die Investitionsrechnung beim Finanzvermögen weist Ausgaben von Fr. 0.00 aus. Die Investitionen fallen geringer aus als budgetiert (31'000).


Die Abschreibungen addieren sich auf Fr. 30'786.70 (Budget Fr. 33'838.00). Die Abschreibungen basieren nach HRM2 (Abschreibungen nach Nutzungsdauer, Umstellung auf lineare Abschreibung usw.).

Begründung erheblicher Abweichungen gegenüber dem Budget

Erfolgsrechnung: Die wesentlichen Abweichungen in der Erfolgsrechnung werden ab Seiten 44 erläutert.

Investitionsrechnung: Die wesentlichen Abweichungen in der Investitionsrechnung werden ab Seiten 59 erläutert.

8463 Benken, 04.04.2023



Hannes Toggenburger
Finanzvorstand der Primarschule Benken ZH

Antrag der Schulpflege

- Die Schulpflege hat die Jahresrechnung und die Sonderrechnungen 2022 der Primarschulgemeinde Benken ZH genehmigt.
- Die Jahresrechnung 2022 der Primarschule Benken ZH weist folgende Eckdaten aus:

Erfolgsrechnung	Gesamtaufwand	Fr.	1'752'250.41
	Gesamtertrag	Fr.	2'020'329.27
	Ertragsüberschuss (+) / Aufwandüberschuss (-)	Fr.	268'078.86
Investitionsrechnung Verwaltungsvermögen	Ausgaben Verwaltungsvermögen	Fr.	20'470.85
	Einnahmen Verwaltungsvermögen	Fr.	-
	Nettoinvestitionen Verwaltungsvermögen	Fr.	20'470.85
Investitionsrechnung Finanzvermögen	Ausgaben Finanzvermögen	Fr.	-
	Einnahmen Finanzvermögen	Fr.	-
	Nettoinvestitionen Finanzvermögen	Fr.	-
Bilanz	Bilanzsumme	Fr.	2'909'492.46

Der Ertragsüberschuss der Erfolgsrechnung wird dem Bilanzfehlbetrag zugewiesen.
Dadurch erhöht sich der **Bilanzüberschuss auf Fr. 1'929'489.13.**

- Die Primarschulpflege beantragt der Gemeindeversammlung, die Jahresrechnung und die Sonderrechnung 2022 der Primarschule Benken ZH zu genehmigen.

8463 Benken, 18.04.2023
Schulpflege Primarschule Benken ZH


Uwe Maier
Schulpflegepräsident


Lisanne Matter
Schulverwaltung

Antrag der Rechnungsprüfungskommission

- 1 Die Rechnungsprüfungskommission hat die **Jahresrechnung 2022** der Primarschulgemeinde Benken ZH in der von der Schulpflege beschlossenen Fassung vom 18.04.2023 geprüft. Die Jahresrechnung weist folgende Eckdaten aus:

Erfolgsrechnung	Gesamtaufwand	Fr.	1'752'250.41
	Gesamtertrag	Fr.	2'020'329.27
	Ertragsüberschuss (+) / Aufwandüberschuss (-)	Fr.	268'078.86
Investitionsrechnung Verwaltungsvermögen	Ausgaben Verwaltungsvermögen	Fr.	20'470.85
	Einnahmen Verwaltungsvermögen	Fr.	-
	Nettoinvestitionen Verwaltungsvermögen	Fr.	20'470.85
Investitionsrechnung Finanzvermögen	Ausgaben Finanzvermögen	Fr.	-
	Einnahmen Finanzvermögen	Fr.	-
	Nettoinvestitionen Finanzvermögen	Fr.	-
Bilanz	Bilanzsumme	Fr.	2'909'492.46

Der Ertragsüberschuss der Erfolgsrechnung wird dem Bilanzfehlbetrag zugewiesen. **Dadurch erhöht sich der Bilanzüberschuss auf Fr. 1'929'489.13.**

- 2 Die Rechnungsprüfungskommission stellt fest, dass die Jahresrechnung der Primarschulgemeinde Benken ZH rechnerisch richtig ist. Die finanzpolitische Prüfung der Jahresrechnung gibt zu keinen Bemerkungen Anlass.
- 3 Die Rechnungsprüfungskommission hat den Kurzbericht der finanztechnischen Prüfung von baumgartner & wüst gmbh zur Kenntnis genommen.
- 4 Die Rechnungsprüfungskommission beantragt der Gemeindeversammlung die Jahresrechnung und die Sonderrechnung 2022 der Primarschulgemeinde Benken ZH entsprechend dem Antrag der Schulpflege zu genehmigen.

8463 Benken, 22.6.2023
Rechnungsprüfungskommission Benken ZH

Marco Bolli
Präsident

Jonas Leibacher
Aktuar

J. Leibacher

Beschluss der Gemeindeversammlung

- 1 Die Gemeindeversammlung hat **die Jahresrechnung 2022 und die Sonderrechnungen 2022** der Primarschulgemeinde Benken ZH am 12.06.2023 entsprechend dem Antrag der Schulpflege genehmigt. Die Jahresrechnung weist folgende Eckdaten aus:


Erfolgsrechnung	Gesamtaufwand	Fr.	1'752'250.41
	Gesamtertrag	Fr.	2'020'329.27
	Ertragsüberschuss (+) / Aufwandüberschuss (-)	Fr.	268'078.86
Investitionsrechnung Verwaltungsvermögen	Ausgaben Verwaltungsvermögen	Fr.	20'470.85
	Einnahmen Verwaltungsvermögen	Fr.	-
	Nettoinvestitionen Verwaltungsvermögen	Fr.	20'470.85
Investitionsrechnung Finanzvermögen	Ausgaben Finanzvermögen	Fr.	-
	Einnahmen Finanzvermögen	Fr.	-
	Nettoinvestitionen Finanzvermögen	Fr.	-
Bilanz	Bilanzsumme	Fr.	2'909'492.46

Der Ertragsüberschuss der Erfolgsrechnung wird dem Bilanzfehlbetrag zugewiesen.
Dadurch erhöht sich der **Bilanzüberschuss auf Fr. 1'929'489.13.**

8463 Benken, 12.06.2023

Namens der Gemeindeversammlung Benken ZH


Uwe Maier
Schulpflegepräsident


Lisanne Matter
Schulverwaltung

Kurzbericht der Revisionsstelle



revision treuhand beratung

Bericht der finanztechnischen Prüfstelle zur Jahresrechnung 2022 der Primarschulgemeinde Benken

Brütisellen, 19.04.2023

Als finanztechnische Prüfstelle haben wir die beiliegende Jahresrechnung der Primarschulgemeinde Benken, bestehend aus den gesetzlich vorgeschriebenen Elementen, für das am 31.12.2022 abgeschlossene Rechnungsjahr geprüft.

Verantwortung des Gemeindevorstands

Der Gemeindevorstand ist für die Aufstellung der Jahresrechnung in Übereinstimmung mit den für die Organisation geltenden Rechtsgrundlagen verantwortlich. Diese Verantwortung beinhaltet die Ausgestaltung, Implementierung und Aufrechterhaltung eines internen Kontrollsystems mit Bezug auf die Aufstellung einer Jahresrechnung, die frei von wesentlichen falschen Angaben als Folge von Verstössen oder Irrtümern ist. Darüber hinaus ist der Gemeindevorstand für die rechtmässige Rechnungslegung verantwortlich.

Verantwortung der finanztechnischen Prüfstelle

Unsere Verantwortung ist es, aufgrund unserer Prüfung ein Prüfungsurteil über die Jahresrechnung abzugeben. Wir haben die Prüfung in Übereinstimmung mit den gesetzlichen Vorschriften und den Schweizer Prüfungsstandards vorgenommen. Nach diesen Standards ist die Prüfung so zu planen und durchzuführen, dass mit hinreichender Sicherheit eine Aussage darüber gemacht werden kann, ob die Jahresrechnung frei von wesentlichen falschen Angaben ist.

Eine Prüfung beinhaltet die Durchführung von Prüfungshandlungen zur Erlangung von Prüfungsnachweisen für die in der Jahresrechnung enthaltenen Wertansätze und sonstigen Angaben. Die Auswahl der Prüfungshandlungen liegt im pflichtgemässen Ermessen der Prüfenden. Dies schliesst eine Beurteilung der Risiken wesentlicher falscher Angaben in der Jahresrechnung als Folge von Verstössen oder Irrtümern ein. Bei der Beurteilung dieser Risiken berücksichtigen die Prüfenden das interne Kontrollsystem, soweit es für die Aufstellung der Jahresrechnung von Bedeutung ist, um die den Umständen entsprechenden Prüfungshandlungen festzulegen. Die Prüfung umfasst zudem die Beurteilung der rechtmässigen Anwendung der Rechnungslegung. Wir sind der Auffassung, dass die von uns erlangten Prüfungsnachweise eine ausreichende und angemessene Grundlage für unser Prüfungsurteil bilden.

Prüfungsurteil und Empfehlung zur Genehmigung der Jahresrechnung

Nach unserer Beurteilung entspricht die Jahresrechnung für das am 31.12.2022 abgeschlossene Rechnungsjahr den für die Organisation geltenden Vorschriften. Wir empfehlen, die vorliegende Jahresrechnung zu genehmigen.

Fachkunde, Leumund sowie Unabhängigkeit

Wir bestätigen, dass wir die gesetzlichen Anforderungen an die Fachkunde, den Leumund und die Unabhängigkeit erfüllen und keine mit unserer Unabhängigkeit nicht vereinbare Sachverhalte vorliegen.

baumgartner & wüst gmbh

Felix Huber
Fachmann Finanz- und Rechnungswesen mit eidg. FA
(Prüfungsleitung)

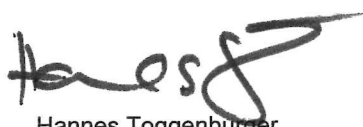
Kendrim Kadriu
Betriebsökonom FH

Vollständigkeitserklärung

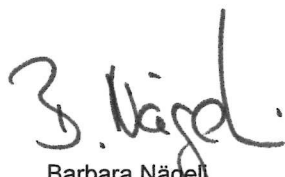
Der Finanzvorsteher und die Rechnungsführerin bestätigen, dass

- die Jahresrechnung den geltenden gesetzlichen Vorschriften entspricht und frei von wesentlichen falschen Darstellungen ist;
- alle Geschäftsvorfälle in der vorliegenden Jahresrechnung (Bilanz, Erfolgsrechnung, Investitionsrechnungen, Geldflussrechnung und Anhang) erfasst sind;
- alle bilanzierungspflichtigen Vermögenswerte und Verpflichtungen in der Jahresrechnung berücksichtigt sind;
- allen bilanzierungspflichtigen Risiken und Wertebussen bei der Bewertung und Festsetzung der Wertberichtigungen und Rückstellungen genügend Rechnung getragen worden sind;
- alle Eventualverpflichtungen, Bürgschaften, Beteiligungsverhältnisse und weiteren wesentlichen Angaben im Anhang zur Jahresrechnung vollständig und richtig aufgeführt sind;
- alle zum Verständnis des Jahresergebnisses nötigen Informationen in den Kommentaren zur Jahresrechnung enthalten sind.

Benken, 04.04.2023
Schulgemeinde Benken ZH



Hannes Toggenburger
Finanzvorstand



Barbara Nägel
Rechnungsführerin

Jahresrechnung - Finanzbericht

Finanzierung

Finanzierung	Gesamthaushalt	
	Rechnung	Budget
+ Ertragsüberschuss	268'078.86	0.00
- Aufwandüberschuss	0.00	157'143.00
+ Betriebsgewinne Eigenwirtschaftsbetriebe (Einlagen in Spezialfinanzierung)	-	-
- Betriebsverluste Eigenwirtschaftsbetriebe (Entnahmen aus Spezialfinanzierung)	-	-
+ Aufwand für Abschreibungen und Wertberichtigungen	30'786.70	33'838.00
- Ertrag aus Aufwertungen	0.00	0.00
+ Einlagen in Fonds und Spezialfinanzierungen	5'800.00	5'800.00
- Entnahmen aus Fonds und Spezialfinanzierungen	5'834.00	5'800.00
+ Einlagen in das Eigenkapital	0.00	0.00
- Entnahmen aus dem Eigenkapital	0.00	0.00
Selbstfinanzierung	298'831.56	-123'305.00
./. Nettoinvestitionen Verwaltungsvermögen	20'470.85	31'000.00
Finanzierungsüberschuss (+) / Finanzierungsfehlbetrag (-)	278'360.71	-154'305.00
Selbstfinanzierungsgrad (in %)	1460%	-398%

Selbstfinanzierung: Summe der selbst erwirtschafteten Mittel. Die Selbstfinanzierung ist vergleichbar mit der Kenngrösse des Cashflows. Im Vergleich zum Cashflow erfolgt die Berechnung der Selbstfinanzierung nach einer vereinfachten Methode.

Selbstfinanzierungsgrad: Anteil der Nettoinvestitionen, welche aus eigenen Mitteln finanziert werden können. Mittelfristig sollte der Selbstfinanzierungsgrad im Durchschnitt gegen 100 % sein. Bei einem Wert von über 100 % können die Investitionen vollständig eigenfinanziert werden. Ein Selbstfinanzierungsgrad unter 100 % führt zu einer Neuverschuldung.

Richtwerte
> 100 % ideal
80 - 100 % gut bis vertretbar
50 - 80 % problematisch
0 - 50 % ungenügend

Erfolgsrechnung

Gestuffer Erfolgsausweis		Rechnung 2022	Budget 2022	Rechnung 2021
30	Personalaufwand	382'756.60	396'250	376'174.00
31	Sach- und übriger Betriebsaufwand	374'504.61	357'100	301'050.30
33	Abschreibungen Verwaltungsvermögen	30'786.70	33'838	29'763.15
35	Einlagen in Fonds und Spezialfinanzierungen	5'800.00	5'800	5'800.00
36	Transferaufwand	935'620.15	866'743	873'683.65
37	Durchlaufende Beiträge	0.00	0	0.00
	Total betrieblicher Aufwand	1'729'468.06	1'659'731	1'586'471.10
40	Fiskalertrag	1'567'255.30	1'144'779	1'116'337.90
41	Regalien und Konzessionen	0.00	0	0.00
42	Entgelte	17'237.15	5'000	34'261.70
43	Verschiedene Erträge	0.00	0	0.00
45	Entnahmen aus Fonds und Spezialfinanzierungen	5'834.00	5'800	2'679.40
46	Transferertrag	393'673.90	331'759	346'369.75
47	Durchlaufende Beiträge	0.00	0	0.00
	Total betrieblicher Ertrag	1'984'000.35	1'487'338	1'499'648.75
	Ergebnis aus betrieblicher Tätigkeit	254'532.29	-172'393	-86'822.35
34	Finanzaufwand	8'248.35	9'000	8'681.45
44	Finanzertrag	21'794.92	24'250	21'232.88
	Ergebnis aus Finanzierung	13'546.57	15'250	12'551.43
	Operatives Ergebnis	268'078.86	-157'143	-74'270.92
38	Ausserordentlicher Aufwand	0.00	0	0.00
48	Ausserordentlicher Ertrag	0.00	0	0.00
	Ausserordentliches Ergebnis	0.00	0	0.00
	Gesamtergebnis Erfolgsrechnung	268'078.86	-157'143	-74'270.92
	Ertragsüberschuss (+) / Aufwandüberschuss (-)			
39	Interne Verrechnungen: Aufwand	14'534.00	14'500	11'379.40
49	Interne Verrechnungen: Ertrag	14'534.00	14'500	11'379.40
	Total Aufwand	1'752'250.41	1'683'231	1'606'531.95
	Total Ertrag	2'020'329.27	1'526'088	1'532'261.03

Investitionsrechnung Verwaltungsvermögen

Investitionsrechnung VV, Sachgruppen		Rechnung 2022	Budget 2022	Rechnung 2021
50	Sachanlagen	20'470.85	31'000.00	33'434.80
51	Investitionen auf Rechnung Dritter	0.00	0.00	0.00
52	Immaterielle Anlagen	0.00	0.00	0.00
54	Darlehen	0.00	0.00	0.00
55	Beteiligungen und Grundkapitalien	0.00	0.00	0.00
56	Eigene Investitionsbeiträge	0.00	0.00	0.00
57	Durchlaufende Investitionsbeiträge	0.00	0.00	0.00
Total Investitionsausgaben		20'470.85	31'000.00	33'434.80
60	Übertragung von Sachanlagen in das Finanzvermögen	0.00	0.00	0.00
61	Rückerstattungen	0.00	0.00	0.00
62	Übertragung von immateriellen Anlagen in das Finanzvermögen	0.00	0.00	0.00
63	Investitionsbeiträge für eigene Rechnung	0.00	0.00	0.00
64	Rückzahlung von Darlehen	0.00	0.00	0.00
65	Übertragung von Beteiligungen in der Finanzvermögen	0.00	0.00	0.00
66	Rückzahlung eigener Investitionsbeiträge	0.00	0.00	0.00
67	Durchlaufende Investitionsbeiträge	0.00	0.00	0.00
Total Investitionseinnahmen		0.00	0.00	0.00
Investitionen Verwaltungsvermögen				
Total Investitionsausgaben		20'470.85	31'000.00	33'434.80
Total Investitionseinnahmen		0.00	0.00	0.00
Nettoinvestitionen Verwaltungsvermögen		-20'470.85	-31'000.00	-33'434.80
Nettoinvestitionen (-) / Einnahmenüberschuss (+)				

Investitionsrechnung Finanzvermögen

Investitionsrechnung FV, Sachgruppen		Rechnung 2022	Budget 2022	Rechnung 2021
70	Investitionen in Sachanlagen	0.00	0.00	0.00
72	Erwerbs- und Verkaufsnebenkosten von Sachanlagen	0.00	0.00	0.00
75	Übertragung von Sachanlagen aus dem Verwaltungsvermögen	0.00	0.00	0.00
77	Übertragung von realisierten Gewinnen aus Sachanlagen in die Erfolgsrechnung	0.00	0.00	0.00
Total Ausgaben		0.00	0.00	0.00
80	Verkauf von Sachanlagen	0.00	0.00	0.00
82	Beiträge Dritter für Sachanlagen	0.00	0.00	0.00
85	Übertragung von Sachanlagen ins Verwaltungsvermögen	0.00	0.00	0.00
87	Übertragung von realisierten Verlusten aus Sachanlagen in die Erfolgsrechnung	0.00	0.00	0.00
Total Einnahmen		0.00	0.00	0.00
Investitionen Finanzvermögen				
Total Ausgaben		0.00	0.00	0.00
Total Einnahmen		0.00	0.00	0.00
Nettoinvestitionen Finanzvermögen	Ausgabenüberschuss (-) / Einnahmenüberschuss (+)	0.00	0.00	0.00

Bilanz

Aktiven		01.01.2022	31.12.2022
100	Flüssige Mittel und kurzfristige Geldanlagen	0.00	0.00
101	Forderungen	2'085'983.43	2'238'837.98
102	Kurzfristige Finanzanlagen	0.00	0.00
104	Aktive Rechnungsabgrenzungen	2'384.15	626.15
106	Vorräte und angefangene Arbeiten	0.00	0.00
	Umlaufvermögen	2'088'367.58	2'239'464.13
107	Finanzanlagen	0.00	0.00
108	Sachanlagen FV	283'510.00	283'510.00
	Anlagevermögen Finanzvermögen*	283'510.00	283'510.00
	Total Finanzvermögen	2'371'877.58	2'522'974.13
140	Sachanlagen VV	311'267.18	300'951.33
142	Immaterielle Anlagen	0.00	0.00
144	Darlehen	51'628.00	51'628.00
145	Beteiligungen, Grundkapitalien	33'939.00	33'939.00
146	Investitionsbeiträge	0.00	0.00
	Anlagevermögen Verwaltungsvermögen*	396'834.18	386'518.33
	Total Verwaltungsvermögen	396'834.18	386'518.33
	Total Aktiven	2'768'711.76	2'909'492.46
	* Total Anlagevermögen	680'344.18	670'028.33

Bilanz

Passiven		01.01.2022	31.12.2022
200	Laufende Verbindlichkeiten	228'523.49	94'832.63
201	Kurzfristige Finanzverbindlichkeiten	0.00	0.00
204	Passive Rechnungsabgrenzungen	1'828.30	8'255.00
205	Kurzfristige Rückstellungen	0.00	0.00
	Kurzfristiges Fremdkapital	230'351.79	103'087.63
206	Langfristige Finanzverbindlichkeiten	300'000.00	300'000.00
208	Langfristige Rückstellungen	0.00	0.00
209	Verbindlichkeiten gegenüber Fonds im Fremdkapital	576'949.70	576'915.70
	Langfristiges Fremdkapital	876'949.70	876'915.70
	Total Fremdkapital	1'107'301.49	980'003.33
290	Spezialfinanzierungen im Eigenkapital	0.00	0.00
291	Fonds im Eigenkapital	0.00	0.00
292	Rücklagen der Globalbudgetbereiche	0.00	0.00
293	Vorfinanzierungen	0.00	0.00
	Zweckgebundenes Eigenkapital	0.00	0.00
294	Finanzpolitische Reserve	0.00	0.00
295	Aufwertungsreserve (Einführung HRM2)	0.00	0.00
296	Neubewertungsreserve Finanzvermögen	0.00	0.00
299	Bilanzüberschuss/-fehlbetrag	1'661'410.27	1'929'489.13
	Zweckfreies Eigenkapital	1'661'410.27	1'929'489.13
	Total Eigenkapital	1'661'410.27	1'929'489.13
	Total Passiven	2'768'711.76	2'909'492.46

Geldflussrechnung

Geldflussrechnung - indirekte Methode	Rechnung 2022	Rechnung 2021
Jahresergebnis Erfolgsrechnung: Ertragsüberschuss (+), Aufwandüberschuss (-)	268'078.86	-74'270.92
+ Abschreibungen Verwaltungsvermögen	30'786.70	29'763.15
+/- Abnahme / Zunahme Forderungen	9'930.30	-14'002.55
+/- Abnahme / Zunahme Aktive Rechnungsabgrenzungen	1'758.00	2'615.85
+/- Abnahme / Zunahme Vorräte und angefangene Arbeiten	0.00	0.00
+/- Wertberichtigungen / Wertaufholungen Darlehen u. Beteiligungen VV	0.00	0.00
+/- Wertberichtigungen / Marktwertanpassungen auf Finanzanlagen (nicht realisiert)	0.00	0.00
+/- Verluste / Gewinne auf Finanzanlagen (realisiert)	0.00	0.00
+/- Wertberichtigungen / Wertaufholungen Sachanlagen FV (nicht realisiert)	0.00	0.00
+/- Verluste / Gewinne auf Sachanlagen FV (realisiert)	0.00	0.00
- Nicht liquiditätswirksame Erwerbs- und Verkaufsnebenkosten FV	0.00	0.00
+/- Zunahme / Abnahme Laufende Verbindlichkeiten	-133'690.86	81'928.00
+/- Zunahme / Abnahme Passive Rechnungsabgrenzungen	6'426.70	1'828.30
+/- Bildung / Auflösung Rückstellungen der Erfolgsrechnung	0.00	0.00
+/- Einlagen / Entnahmen Fonds/Spezialfinanzierungen FK u. EK	-34.00	3'120.60
+/- Einlagen / Entnahmen Eigenkapital	0.00	0.00
- Aktivierung Eigenleistungen	0.00	0.00
Geldfluss aus betrieblicher Tätigkeit (Cashflow)	183'255.70	30'982.43
- Investitionsausgaben Verwaltungsvermögen	-20'470.85	-33'434.80
+ Investitionseinnahmen Verwaltungsvermögen	0.00	0.00
= Saldo der Investitionsrechnung (Nettoinvestitionen)	-20'470.85	-33'434.80
- Übertragungen Verwaltungs- ins Finanzvermögen	0.00	0.00
+ Übertragungen Finanz- ins Verwaltungsvermögen	0.00	0.00
+/- Abnahme / Zunahme Aktive Rechnungsabgrenzungen IR	0.00	0.00
+/- Zunahme / Abnahme Passive Rechnungsabgrenzungen IR	0.00	0.00
+/- Bildung / Auflösung Rückstellungen der Investitionsrechnung	0.00	0.00
- Entnahmen aus Fonds	0.00	0.00
+ Aktivierte Eigenleistungen	0.00	0.00
Geldfluss aus Investitionstätigkeit ins Verwaltungsvermögen	-20'470.85	-33'434.80

+/-	Abnahme / Zunahme Finanzanlagen FV und derivative Finanzinstrumente	0.00	0.00
+/-	Marktwertanpassungen / Wertberichtigungen auf Finanzanlagen (nicht realisiert)	0.00	0.00
+/-	Gewinne / Verluste auf Finanzanlagen (realisiert)	0.00	0.00
+/-	Abnahme / Zunahme Sachanlagen FV	0.00	0.00
+/-	Wertaufholungen / Wertberichtigungen Sachanlagen FV (nicht realisiert)	0.00	0.00
+/-	Gewinne / Verluste auf Sachanlagen FV (realisiert)	0.00	0.00
+	Nicht liquiditätswirksame Erwerbs- und Verkaufsnebenkosten FV	0.00	0.00
+	Übertragungen Verwaltungs- ins Finanzvermögen	0.00	0.00
-	Übertragungen Finanz- ins Verwaltungsvermögen	0.00	0.00
	Geldfluss aus Anlagentätigkeit ins Finanzvermögen	0.00	0.00
	Geldfluss aus Investitions- und Anlagentätigkeit	-20'470.85	-33'434.80
+/-	Zunahme / Abnahme Kurzfristige Finanzverbindlichkeiten	0.00	0.00
+/-	Zunahme / Abnahme Langfristige Finanzverbindlichkeiten	0.00	0.00
+/-	Abnahme / Zunahme Kontokorrente mit Dritten (Kontokorrentguthaben)	-162'784.85	2'452.37
+/-	Zunahme / Abnahme Kontokorrente mit Dritten (Kontokorrentschulden)	0.00	0.00
	Geldfluss aus Finanzierungstätigkeit	-162'784.85	2'452.37
	Veränderung Flüssige Mittel und kurzfristige Geldanlagen	0.00	0.00
	Stand Flüssige Mittel per 1.1.	0.00	0.00
	Stand Flüssige Mittel per 31.12.	0.00	0.00
	Zunahme (+) / Abnahme (-) Flüssige Mittel und kurzfristige Geldanlagen	0.00	0.00

Anhang

Grundlagen und Grundsätze der Rechnungslegung

Angewandtes Regelwerk

Rechtliche Grundlagen

Die vorliegende Jahresrechnung beruht auf dem Gemeindegesetz vom 20. April 2015 (GG; LS 131.1), der Gemeindeordnung vom 29. Juni 2016 (VGG, LS 131.11) und dem Handbuch über den Finanzhaushalt der Zürcher Gemeinden.

Regelwerk

Die Rechnungslegung orientiert sich an den Standards des Harmonisierten Rechnungslegungsmodell 2 für die Kantone und Gemeinden (HRM2).

Rechnungslegungs-, Bilanzierungs- und Bewertungsgrundsätze

Rechnungslegungsgrundsätze

Die Rechnungslegung soll die Vermögens-, Finanz- und Ertragslage den tatsächlichen Verhältnissen entsprechend darstellen („True and Fair View“-Prinzip) und richtet sich nach den Grundsätzen der Verständlichkeit, der Wesentlichkeit, der Zuverlässigkeit, der Vergleichbarkeit, der Fortführung, der Stetigkeit, der Periodenabgrenzung und der Bruttodarstellung. In Abweichung vom Prinzip der Bruttodarstellung sind Aufwandminderungsbuchungen beim Personalaufwand zulässig. Der **Ressourcenausgleich** ist von der Periodenabgrenzung ausgenommen. Er **wird gemäss § 119 Abs. 2 GG nicht zeitlich abgegrenzt**.

Die Buchführung richtet sich nach den Grundsätzen der Vollständigkeit, der Richtigkeit, der Rechzeitigkeit und der Nachprüfbarkeit.

Bilanzierungsgrundsätze

Vermögenswerte werden bilanziert, wenn sie einen künftigen wirtschaftlichen Nutzen hervorbringen oder ihre Nutzung zur Erfüllung öffentlicher Aufgaben vorgesehen ist und ihr Wert verlässlich ermittelt werden kann. Verpflichtungen werden bilanziert, wenn deren Ursprung in einem Ereignis der Vergangenheit liegt, ihre Erfüllung sicher oder wahrscheinlich zu einem Mittelabfluss führen wird und ihr Wert verlässlich ermittelt werden kann.

Die Vermögenswerte werden in Finanz- und Verwaltungsvermögen gegliedert. Das Finanzvermögen besteht aus jenen Vermögenswerten, die ohne Beeinträchtigung der öffentlichen Aufgabenerfüllung veräussert werden können. Das Verwaltungsvermögen umfasst jene Vermögenswerte, die unmittelbar der öffentlichen Aufgabenerfüllung dienen. Verpflichtungen gegenüber Sonderrechnungen werden dem Fremdkapital zugerechnet.

Anhang

Vermögenswerte des Verwaltungsvermögens mit mehrjähriger Nutzungsdauer werden aktiviert, sofern ihr Anschaffungswert über der **Aktivierungsgrenze von Fr. 25'000.--** liegt (Beschluss der Schulpflege Nr. 4.04.5 vom 04.10.2019). Für Grundstücke, Darlehen und Beteiligungen kommt keine Aktivierungsgrenze zur Anwendung. Positionen des Finanzvermögens werden ungeachtet der Aktivierungsgrenze bilanziert. Bei den Verpflichtungen kommt die **Wesentlichkeitsgrenze von Fr. 25'000.--** nur bei den Rückstellungen zur Anwendung. Alle übrigen Positionen der Verbindlichkeiten im Fremdkapital werden unabhängig der Wesentlichkeitsgrenze bilanziert.

Beim Übergang zum HRM2 wurde keine **Neubewertung des Verwaltungsvermögens** gemäss § 179 Abs. 1 lit. c. GG vorgenommen.

Die Steuererträge werden nach dem Soll-Prinzip abgegrenzt. Das heisst, dass Ende Jahr alle Steuerguthaben für das betreffende Jahr verbucht sind, für die Rechnungen ausgestellt wurden. Das Soll-Prinzip entspricht nicht vollumfänglich dem Ansatz der periodengerechten Verbuchung, da keine Schätzungen zur Differenz der definitiv geschuldeten Steuern getätigt werden.

Bewertungsgrundsätze

Positionen des Finanzvermögens werden zum Verkehrswert bilanziert. Das Grundeigentum im Finanzvermögen wird in einer Legislaturperiode mindestens einmal neu bewertet. **Die letzte Bewertung des Grundeigentums im Finanzvermögen fand per 01.01.2019 statt.**

Positionen des Verwaltungsvermögens werden zum Anschaffungswert abzüglich der Abschreibungen bilanziert. Erhaltene Investitionsbeiträge werden mit den Investitionsausgaben verrechnet (Aktivierung der Nettoinvestitionen). Die Positionen des VV, die durch Nutzung einem Wertverzehr unterliegen, werden planmässig nach Anlagekategorie über die festgelegte Nutzungsdauer abgeschrieben. Das Verwaltungsvermögen wird jährlich auf dauernde Wertminderungen geprüft. Ist eine dauernde Wertminderung absehbar, wird der bilanzierte Wert berichtigt.

Positionen des Fremdkapitals und des Eigenkapitals werden grundsätzlich zu Nominalwerten bilanziert.

Interne Zinsen

Der Zinssatz für die internen Verzinsungen gemäss § 36 VGG beträgt gemäss Beschluss der Primarschulpflege Nr. 4.04.3 vom 04.10.2021 **1.00 %**. Verzinst wird der Wert Anfang Jahr.

Verzinst werden

- a) die Verpflichtungen der Schulgemeinde gegenüber Sonderrechnungen (Schulreisefonds und Legat Schachenmann)
- b) Sachanlagen Finanzvermögens

Anhang

Organisationseinheiten

In der Rechnung integriert

Die Rechnung wird über den gesamten Haushalt der Primarschulgemeinde grundsätzlich als Einheit geführt. Sie besteht aus der Hauptrechnung einschliesslich Spezialfinanzierungen und den Sonderrechnungen. Die Jahresrechnung beinhaltet die Gemeindelegislative, die Schulpflege sowie die gesamte Schulverwaltung.

Es werden keine Organisationen mit autonomer Verwaltungsorganisation geführt.

Nicht in der Gemeinderechnung konsolidiert

Die Beteiligungen im Verwaltungsvermögen umfassen Organisationen des öffentlichen Rechts (selbständige öffentlich-rechtliche Anstalt oder Zweckverband) oder des Privatrechts (beispielsweise AG, Stiftung, Verein), welche öffentliche Aufgaben erfüllen. Die Primarschulgemeinde ist als Mitglied oder Eigentümerin an diesen Organisationen beteiligt. Diese Organisationen werden nicht in die Rechnung der Schulgemeinde konsolidiert, sondern werden im Beteiligungsspiegel ausgewiesen.

Folgende Organisationen, an denen die Schulgemeinde zu mehr als 50 % beteiligt ist und damit einen beherrschenden Einfluss ausüben kann, werden in der Jahresrechnung nicht erfasst:

- keine

Der Beteiligungsspiegel enthält weiterführende Informationen.

Anhang

Eventualforderungen

Schuldner	Art der Forderung	Datum	Verfallzeit	Forderung Betrag	Zinssatz und Zinstermin	Sicherheiten	Hinweise auf verdeckte Risiken
-----------	-------------------	-------	-------------	---------------------	----------------------------	--------------	-----------------------------------

Es bestehen keine Eventualforderungen per 31.12.2022

Anhang

Anlagenpiegel - Finanzvermögen

Sachanlagen FV		Buchwert 01.01.2022	Zugänge (+)	Abgänge (-)	Verkehrswert- anpassung (+/-)	Umgliederungen (+/-)	Buchwert 31.12.2022
1080.0	Grundstücke	283'510.00	0.00	0.00	0.00	0.00	283'510.00
1080.1	Grundstücke mit Baurechten	0.00	0.00	0.00	0.00	0.00	0.00
1084.0	Gebäude	0.00	0.00	0.00	0.00	0.00	0.00
1084.1	Grundeigentumsanteile	0.00	0.00	0.00	0.00	0.00	0.00
1086.0	Mobilien	0.00	0.00	0.00	0.00	0.00	0.00
1087.0	Anlagen im Bau	0.00	0.00	0.00	0.00	0.00	0.00
1089.0	Übrige Sachanlagen	0.00	0.00	0.00	0.00	0.00	0.00
Total Sachanlagen		283'510.00	0.00	0.00	0.00	0.00	283'510.00

Anhang

Anlagenspiegel - Verwaltungsvermögen

Gesamthaushalt	Anschaffungswerte				Kumulierte Abschreibungen						Buchwert 31.12.2022	
	Stand 01.01.2022	Zugänge (+) Abgänge (-)	Umglieder- ungen (+/-)	Stand 31.12.2022	Stand 01.01.2022	Planm. Abschreib.	Ausserplanm. Abschr. / WB	Abgänge (+)	Umglieder- ungen (+/-)	Stand 31.12.2022		
Sachanlagen VV												
1400 Grundstücke	0.00	0.00	0.00	0.00	0.00	0.00	0.00	0.00	0.00	0.00	0.00	0.00
1403 Übrige Tiefbauten	0.00	0.00	0.00	0.00	0.00	0.00	0.00	0.00	0.00	0.00	0.00	0.00
1404 Hochbauten	2'138'764.20	20'470.85	0.00	2'159'235.05	-1'827'497.02	-30'786.70	0.00	0.00	0.00	-1'858'283.72	0.00	300'951.33
1406 Mobilien VV	0.00	0.00	0.00	0.00	0.00	0.00	0.00	0.00	0.00	0.00	0.00	0.00
1407 Anlagen im Bau VV	0.00	0.00	0.00	0.00	0.00	0.00	0.00	0.00	0.00	0.00	0.00	0.00
1409 Übrige Sachanlagen	0.00	0.00	0.00	0.00	0.00	0.00	0.00	0.00	0.00	0.00	0.00	0.00
Total Sachanlagen	2'138'764.20	20'470.85	0.00	2'159'235.05	-1'827'497.02	-30'786.70	0.00	0.00	0.00	-1'858'283.72	0.00	300'951.33
Darlehen												
1442 Gemeinden, Zweckverbände	51'628.00	0.00	0.00	51'628.00	0.00	0.00	0.00	0.00	0.00	0.00	0.00	51'628.00
1443 Öffentliche Sozialversicherungen	0.00	0.00	0.00	0.00	0.00	0.00	0.00	0.00	0.00	0.00	0.00	0.00
1444 Öffentliche Unternehmungen	0.00	0.00	0.00	0.00	0.00	0.00	0.00	0.00	0.00	0.00	0.00	0.00
Total Darlehen	51'628.00	0.00	0.00	51'628.00	0.00	0.00	0.00	0.00	0.00	0.00	0.00	51'628.00

Anhang

Anlagenspiegel - Verwaltungsvermögen

Gesamthaushalt	Anschaffungswerte				Kumulierte Abschreibungen						Buchwert 31.12.2022
	Stand 01.01.2022	Zugänge (+) Abgänge (-)	Umglieder- ungen (+/-)	Stand 31.12.2022	Stand 01.01.2022	Planm. Abschreib.	Ausserplanm. Abschr. / WB	Abgänge (+)	Umglieder- ungen (+/-)	Stand 31.12.2022	
Beteiligungen, Grundkapitalien											
1452 Gemeinden, Zweckverbände	33'939.00	0.00	0.00	33'939.00	0.00	0.00	0.00	0.00	0.00	0.00	33'939.00
1453 Öffentliche Sozialversicherungen	0.00	0.00	0.00	0.00	0.00	0.00	0.00	0.00	0.00	0.00	0.00
1454 Öffentliche Unternehmungen	0.00	0.00	0.00	0.00	0.00	0.00	0.00	0.00	0.00	0.00	0.00
Total Beteiligungen	33'939.00	0.00	0.00	33'939.00	0.00	0.00	0.00	0.00	0.00	0.00	33'939.00
Investitionsbeiträge											
1462 Gemeinden, Zweckverbände	0.00	0.00	0.00	0.00	0.00	0.00	0.00	0.00	0.00	0.00	0.00
1463 Öffentliche Sozialversicherungen	0.00	0.00	0.00	0.00	0.00	0.00	0.00	0.00	0.00	0.00	0.00
1464 Öffentliche Unternehmungen	0.00	0.00	0.00	0.00	0.00	0.00	0.00	0.00	0.00	0.00	0.00
Total Investitionsbeiträge	0.00	0.00	0.00	0.00	0.00	0.00	0.00	0.00	0.00	0.00	0.00
Total Verwaltungsvermögen	2'224'331.20	20'470.85	0.00	2'244'802.05	-1'827'497.02	-30'786.70	0.00	0.00	0.00	-1'858'283.72	386'518.33

Anhang

Beteiligungsspiegel

Name Sitz	Rechtsform	Rechnungs- legungsnorm	Funktion	Tätigkeits- gebiet	Nominalka- pital (100%)	Eigentums- anteil	Stimmanteil Exekutive	Stimmanteil Legislative	Spezifische Risiken	Anschaff- ungswert	Buchwert 31.12.2022
Bilanzierte Beteiligungen im Verwaltungsvermögen											
Zweckverband der Schulgemeinden im Bezirk Andelfingen	Zweckverband	HRM	Schulung / Sonderpädagogik			0	0	1	keine		33'939.00
Total Beteiligungen im Verwaltungsvermögen											33'939.00

Nicht bilanzierte Beteiligungen und Verträge

Musikschule Weinland			Musikschule			0	0%	0%	keine	-	-
----------------------	--	--	-------------	--	--	---	----	----	-------	---	---

Anhang

Gewährleistungsspiegel / Eventualverbindlichkeiten

Name Sitz	Art der Verpflichtung	Datum	Verfallzeit	Verpflichtung Betrag	Eigentümer, wesentl. Miteigentümer	Spezifische zus. Angaben	Zahlungsströme im Rechnungsjahr
Eventualverbindlichkeiten (Bürgschaften, Garantieverpflichtungen, Defizitgarantien etc.)							
keine							
Weitere Verpflichtungen (Altlasten, Konventionalstrafen)							
keine							

Anhang

Leasingverträge

Firma Sitz	Leasinggut	Anschaffungskosten	Vertragsdauer (Fälligkeiten)	Gesamtbetrag zukünftige Leasingraten
Finanzierungsleasing				
keine Finanzierungsleasing vorhanden				0.00
Operatives Leasing (sofern der Vertrag nicht innerhalb eines Jahre kündbar ist)				
keine operatives Leasing vorhanden				0.00

Anhang

Rückstellungsspiegel

Kurzfristige Rückstellungen		Stand 01.01.2022	Bildung inkl. Erhöhung (+)	Verwendung (-)	Auflösung (-)	Umbuchung (+/-)	Stand 31.12.2022	Begründung
2050	Mehrleistungen des Personals	0.00	0.00	0.00	0.00	0.00	0.00	A
2051	Andere Ansprüche des Personals	0.00	0.00	0.00	0.00	0.00	0.00	
2052	Prozesse	0.00	0.00	0.00	0.00	0.00	0.00	
2053	Nicht versicherte Schäden	0.00	0.00	0.00	0.00	0.00	0.00	
2054	Bürgschaften und Garantieleistungen	0.00	0.00	0.00	0.00	0.00	0.00	
2055	Übrige betriebliche Tätigkeit	0.00	0.00	0.00	0.00	0.00	0.00	
2056	Vorsorgeverpflichtungen	0.00	0.00	0.00	0.00	0.00	0.00	
2057	Finanzaufwand	0.00	0.00	0.00	0.00	0.00	0.00	
2058	Investitionsrechnung	0.00	0.00	0.00	0.00	0.00	0.00	
2059	Übrige Rückstellungen	0.00	0.00	0.00	0.00	0.00	0.00	
Total kurzfristige Rückstellungen		0.00	0.00	0.00	0.00	0.00	0.00	

Begründungen der kurzfristigen Rückstellungen

		Konto ER / IR	Buchwert per 31.12.
A	z.Zt. Keine		0.00
Total kurzfristige Rückstellungen			0.00

Anhang

Rückstellungsspiegel

Langfristige Rückstellungen		Stand 01.01.2022	Bildung inkl. Erhöhung (+)	Verwendung (-)	Auflösung (-)	Umbuchung (+/-)	Stand 31.12.2022	Begründung
2081	Ansprüche des Personals	0.00	0.00	0.00	0.00	0.00	0.00	A
2082	Prozesse	0.00	0.00	0.00	0.00	0.00	0.00	
2083	Nicht versicherte Schäden	0.00	0.00	0.00	0.00	0.00	0.00	
2084	Bürgschaften und Garantieleistungen	0.00	0.00	0.00	0.00	0.00	0.00	
2085	Übrige betriebliche Tätigkeit	0.00	0.00	0.00	0.00	0.00	0.00	
2086	Vorsorgeverpflichtungen	0.00	0.00	0.00	0.00	0.00	0.00	
2087	Finanzaufwand	0.00	0.00	0.00	0.00	0.00	0.00	
2088	Investitionsrechnung	0.00	0.00	0.00	0.00	0.00	0.00	
2089	Übrige Rückstellungen	0.00	0.00	0.00	0.00	0.00	0.00	
Total langfristige Rückstellungen		0.00	0.00	0.00	0.00	0.00	0.00	

Begründungen der langfristigen Rückstellungen

		Konto ER / IR	Buchwert per 31.12.
A	z. Zt. Keine		0.00
Total langfristige Rückstellungen			0.00

Anhang**Eigenkapitalnachweis**

Veränderungen	Stand	Umbuchung Vorjahres- ergebnis	Fonds		Rücklagen		Vorfinan- zierungen		Finanzpolitische Reserve		Jahresergebnis		Stand 31.12.2022
	01.01.2022		Einlage	Entnahme	Einlage	Entnahme	Einlage	Entnahme	Einlage	Entnahme	Ertragsü.	Aufwandü.	
2900 Spezialfinanzierungen im Eigenkapital													0.00
2910 Fonds im Eigenkapital													0.00
2920 Rücklagen der Globalbudgetbereiche													0.00
2930 Vorfinanzierungen													0.00
2940 Finanzpolitische Reserve													0.00
2990 Jahresergebnis	-74'270.92	74'270.92									268'078.86		268'078.86
2999 Kumulierte Ergebnisse der Vorjahre	1'735'681.19	-74'270.92											1'661'410.27
Total	1'661'410.27	0.00	0.00	0.00	0.00	0.00	0.00	0.00	0.00	0.00	268'078.86	0.00	1'929'489.13

Anhang

Sonderrechnungen

Art	Fonds
Bezeichnung, Konto	Schulreisefond, 2092.01
Zweck	Verwendung der Zinsen für Beiträge an Schulreisen

Erfolgsrechnung 2022

				Aufwand	Ertrag
Ertrag	Zinsertrag	Kapital	8'918.25		
		Zinssatz % (Verzinsung gemäss Beschluss)	1.00%		100.00
	Übrige Erträge	...			0.00
Aufwand		Anteil Exkursion Kiga		72.85	
		Anteil Schulreise MST			
Total Aufwand / Ertrag				72.85	100.00
Ertragsüberschuss (+) / Aufwandüberschuss (-)					27.15

Abschluss

		Vermögensveränderung
Vermögen Anfang Rechnungsjahr		8'918.25
Ertragsüberschuss (+) / Aufwandüberschuss (-)		27.15
Vermögen Ende Rechnungsjahr		8'945.40

Bilanz per 31.12.2022

	Aktiven	Passiven
Kapital	8'918.25	
Veränderung gemäss Erfolgsrechnung 2022	27.15	
Aktivenüberschuss = Vermögen		8'945.40
Total	8'945.40	8'945.40

Anhang

Sonderrechnungen

Art	Legat
Bezeichnung, Konto	Legat Schachenmann, 2092.02
Zweck	Unterstützung der Kinder in sportlich, kulturellen und gesundheitlichen Bereichen

Erfolgsrechnung 2022				Aufwand	Ertrag
Ertrag	Zinsertrag	Kapital	568'031.45		
		Zinssatz % (Verzinsung gemäss Beschluss)	1.00%		5'700.00
	Übrige Erträge	...			0.00
Aufwand	Primarschule	Elternbeiträge Skilager 2./3.Klasse (0 x Fr. 100.00)	0.00	2'315.55	
		Elternbeiträge Skilager 4.-6. Klasse (0 x Fr. 100.00)	0.00		
		Transport Skilager - Rattin AG	2'315.55		
	Volkschule	Räbenliechtliumzug Verpflegung gratis für alle Kinder	0.00	3'445.60	
		Miete Hallenbad Feuerthalen	3'445.60		
Total Aufwand / Ertrag				5'761.15	5'700.00
Ertragsüberschuss (+) / Aufwandüberschuss (-)					-61.15
Abschluss				Vermögensveränderung	
Vermögen Anfang Rechnungsjahr					568'031.45
Ertragsüberschuss (+) / Aufwandüberschuss (-)					-61.15
Vermögen Ende Rechnungsjahr					567'970.30
Bilanz per 31.12.2022				Aktiven	Passiven
Kapital				568'031.45	
Veränderung gemäss Erfolgsrechnung 2022				-61.15	
Aktivenüberschuss = Vermögen					567'970.30
Total				567'970.30	567'970.30

Anhang

Haushaltsgleichgewicht

Ausgleich des Budgets

Regel: Der Gemeindesteuerfuss wird grundsätzlich so festgesetzt, dass die Erfolgsrechnung des Budgets ausgeglichen ist (§ 92 Abs. 1 GG).

Jahresergebnis Erfolgsrechnung	Aufwandüberschuss (-) / Ertragsüberschuss (+) gemäss Budget	-157'143.00
Jahresergebnis Erfolgsrechnung	Aufwandüberschuss (-) / Ertragsüberschuss (+) gemäss Jahresrechnung	268'078.86

Zulässiger Aufwandüberschuss

Regel: Pro Jahr darf ein Aufwandüberschuss in der Höhe der budgetierten Abschreibungen auf dem Verwaltungsvermögen zuzüglich 3% des Steuerertrags budgetiert werden (§ 92 Abs. 2 GG).

Ist das Finanzvermögen grösser als das Fremdkapital [Nettovermögen], darf von Abs. 2 abgewichen und bis zur Höhe der Differenz ein Aufwandüberschuss budgetiert werden (§ 92 Abs. 3 GG).

Falls Einlagen in die Vorfinanzierungen (§ 90 Abs. 3 GG) oder in die Reserve (§ 123 Abs. 2 GG) budgetiert werden, darf im Budget kein Aufwandüberschuss resultieren.

Die Regelung ist für die Jahresrechnung nicht relevant.

Anhang

Haushaltsgleichgewicht

Kennzahlen

Regel: Zur Beurteilung der Veränderung des Eigenkapitals, der Zinsbelastung und der Investitionen werden folgende Kennzahlen ausgewiesen (§ 94 GG).

Eigenkapitalquote

Die Eigenkapitalquote gibt Auskunft über die Kapitalstruktur der Schulgemeinde. Sie zeigt, zu welchem Anteil die Aktiven selber finanziert sind. Ein höheres Eigenkapital bedeutet mehr Handlungsspielraum der Gemeinde und eine bessere Bonität gegenüber den Kreditgebern.

Richtwerte
> 25 % genügend
< 25 % ungenügend

2019	2020	2021	2022	2023	2024	2025	2026	2027	2028	Ø
76%	80%	76%	83%							79%

Zinsbelastungsquote

Die Zinsbelastungsquote informiert über das Verhältnis der Zinsen zum laufenden Ertrag. Sie zeigt, wie gut die Schulgemeinde ihre Verpflichtungen gegenüber den Kreditgebern erfüllen kann. Die Tragbarkeitsberechnung erfolgt zu einem durchschnittlichen Zinssatz von 5%.

Richtwerte
< 5 % genügend
> 5 % ungenügend

2019	2020	2021	2022	2023	2024	2025	2026	2027	2028	Ø
1%	1%	1%	1%							1%

Investitionsanteil

Der Investitionsanteil zeigt das Ausmass der Investitionstätigkeit an. Er gibt an, welcher Anteil der gesamten Ausgaben einer Schulgemeinde für Investitionen in die Infrastruktur eingesetzt wird.

Richtwerte
> 10 % genügend
< 10 % ungenügend

2019	2020	2021	2022	2023	2024	2025	2026	2027	2028	Ø
4%	8%	2%	1%							4%

Anhang

Finanzkennzahlen

	Rechnung 2022	Budget 2022	Rechnung 2021	Richtwerte
Anzahl Einwohner	847	860	846	
Steuerfuss	50%	50%	50%	
Steuerkraft pro Einwohner (eigene Berechnung)	2'850	2'850	2'850	
Selbstfinanzierungsgrad	1460%	-398%	-124%	> 100 % ideal 80 - 100 % gut bis vertretbar 50 - 80 % problematisch < 50 % ungenügend
Anteil der Nettoinvestitionen, der aus eigenen Mitteln finanziert werden kann.				
Zinsbelastungsanteil	0%	0%	0%	0 - 4 % gut 4 - 9 % genügend > 9 % schlecht
Anteil des laufenden Ertrags, welcher durch den Nettozinsaufwand gebunden ist.				
Nettoverschuldungsquotient	-98%	0%	-113%	< 100 % gut 100 - 150 % genügend > 150 % schlecht
Anteil der direkten Steuern der natürlichen und juristischen Personen, der erforderlich wäre, um die Nettoschuld abzutragen.				
Nettoschuld I pro Einwohnerin und Einwohner	-1'822	0	-1'470	< 0 Fr. Nettovermögen 1 - 1'000 Fr. geringe Verschuldung 1'001 - 2'500 Fr. mittlere Verschuldung 2'501 - 5'000 Fr. hohe Verschuldung > 5'000 Fr. sehr hohe Verschuldung
Verschuldung pro Einwohnerin und Einwohner in Franken.				

Anhang

Kreditrechtliche Angaben

Verpflichtungskredite

Kreditbeschluss								Rechnung 2022							
Datum	Organ	Brutto Netto	Kredit Fr.	Konto ER Konto IR	Bezeichnung	Ausgaben kumuliert bis 2019	Einnahmen kumuliert bis 2019	Ausgaben	Einnahmen	Ausgaben kumuliert bis 2020	Einnahmen kumuliert bis 2020	Abweichung bewilligter Kredit	Abrechnung Datum	Organ	
keine						0.00	0.00	0.00	0.00	0.00	0.00				

Ausweis der von den Stimmberechtigten (Gemeindeversammlung oder Urne) oder dem Gemeindeparlament beschlossenen Verpflichtungskredite (§ 19 Abs. 1 lit. f. VGG).

Anhang

Gebundene Ausgabenbeschlüsse

Kreditbeschluss							Rechnung 2022							
Datum	Brutto Netto	Kredit Fr.	Konto ER Konto IR	Bezeichnung	Ausgaben kumuliert bis 2018	Einnahmen kumuliert bis 2018	Ausgaben	Einnahmen	Ausgaben kumuliert bis 2020	Einnahmen kumuliert bis 2020	Abweichung bewilligter Kredit	Abrechnung Datum	Organ	
keine					0.00	0.00	0.00	0.00	0.00	0.00				

Im Jahr 2022 hat die Primarschulpflege keine wichtigen gebundenen Ausgaben beschlossen.

Ausweis der von der Schulpflege als gebunden erklärten Ausgaben über deren Kompetenzlimite gemäss Schulgemeindeordnung.

Jahresrechnung - Details zum Finanzbericht

Erfolgsrechnung

Erläuterungen zur Erfolgsrechnung

2

Bildung

In den Bereich der Bildung fallen alle Kosten auf Kindergartenenebene, Primarschulebene, die Musikschule, Schulliegenschaften, Verwaltungskosten sowie die Sonderschule.

Konto	Text	Rechung 2022	Budget 2022	Differenz	Begründung
2110.3110.00	Anschaffungen Büromöbel und -geräte	3'995.00	500.00	3'495.00	Regalschrank/Tische
2110.3611.00	Entschädigung an Kantone und Konkordate	114'766.55	108'600.00	6'166.55	Mehraufwand Lehrerentschädigung
2120.3020.01	Löhne der Lehrpersonen	83'146.70	33'600.00	49'546.70	Neue Buchungsvorschriften (unter 2200.3020.01 budgetiert)
2120.3020.02	Vikariate	8'187.70	3'000.00	5'187.70	Siehe oben
2120.3055.00	AG-Beiträge an Krankentaggeldversicherungen	5'402.65	2'400.00	3'002.65	Siehe oben
2120.3052.00	AG-Beiträge an Pensionskasse	2'655.00	0.00	2'655.00	Siehe oben
2120.3090.00	Aus- und Weiterbildung des Personals	2'496.00	7'500.00	-5'004.00	Minderaufwand
2120.3110.00	Anschaffung Büromöbel und -geräte	308.40	4'000.00	-3'691.60	Keine Anschaffungen Schülerpulte und Büromöbel
2120.3170.00	Reisekosten und Spesen	3'022.90	1'000.00	2'022.90	Mehraufwand Fahrspesen
2120.3171.01	Skilager	16'218.25	24'500.00	-8'281.75	Minderaufwand
2120.3171.02	Klassenlager	6'741.40	9'000.00	-2'258.60	Minderaufwand
2120.3171.03	Projektwoche	107.70	3'000.00	-2'892.30	Minderaufwand
2120.3611.00	Entschädigungen an Kantone und Konkordate	562'611.05	513'400.00	49'211.05	Mehraufwand Lehrerlöhne
2120.3612.00	Entschädigungen an Gemeinden und Zweckverbände	22'500.00	1'000.00	21'500.00	Neue Buchungsvorschriften (siehe oben)
2120.4980.00	Interne Übertragung (Sonderrechnung)	2'388.40	4'980.00	-2'591.60	Funktion 2192 noch belastet
2140.3130.00	Dienstleistungen Dritter	0.00	4'000.00	-4'000.00	Kein Musical
2170.3010.02	Löhne Reinigungspersonal bei Grossreinigungen	3'875.20	1'000.00	2'875.20	Siehe unten
2170.3010.03	Stellvertretung Abwart	0.00	2'500.00	-2'500.00	Unter 2170.3010.02 verbucht
2170.3101.00	Betriebs-, Verbrauchsmaterial	16'894.03	12'000.00	4'894.03	höherer Reinigungsmittelbedarf
2170.3119.00	Anschaffung übrige nicht aktivierbare Anlagen	4'793.85	0.00	4'793.85	Neues Aussenbrünneli beim Kindergarten
2170.3130.00	Dienstleistungen Dritter	7'277.30	2'000.00	5'277.30	Mehraufwand infolge verspäteter Rechnungen 2020/21
2170.3144.00	Unterhalt Hochbauten, Gebäude	103'723.40	76'500.00	27'223.40	Parkplatz Kindergarten/Meteorleitung
2170.3300.40	Planmässige Abschreibungen Hochbauten VV	30'786.70	33'838.00	-3'051.30	Tiefere Investitionen = tiefere Abschreibungen
2170.4260.00	Rückerstattungen und Kostenbeteiligungen Dritter	-6'843.15	-3'500	3'343.15	Rückerstattung AXA Verlaufsbonus
2170.5040.06	Sanierung Wasserleitungen - Etappe 2 - Schulhaus /TH	20'470.85	31'000.00	-10'529.15	Minderaufwand bei Investition

2190.3000.01	Entschädigungen Behörden u. Kommissionen	16'060.05	32'000.00	-15'939.95	Minderaufwand
2190.3000.02	Tag- und Sitzungsgelder	24'063.60	20'750.00	3'313.60	Zusätzlicher Aufwand Sitzungen
2190.3130.00	Dienstleistungen Dritter	11'211.20	9'000.00	2'211.20	Kreistag - Einnahmen unter 2170.4260.00
2190.4260.00	Rückerstattungen und Kostenbeteiligungen Dritter	-7'564.00	0.00	-7'564.00	Rückerstattung Ausb SL und Kreistag
2192.3130.01	Badbus	11'380.00	8'000.00	3'380.00	Mehraufwand
2192.3130.03	Schulbus Trüllikon	0.00	7'500.00	-7'500.00	Nicht benötigt
2192.4631.00	Staatsbeiträge	90'500.00	30'400.00	60'100.00	Abrechnung Asylkoordination höher als budgetiert
2192.4980.00	Interne Übertragung (Sonderrechnung)	3'445.60	1'000.00	2'445.60	Siehe 2120.4980.00
2200.3020.00	Löhne der Lehrpersonen	0.00	30'300.00	-30'300.00	Muss neu unter 2120 verbucht werden
2200.3612.00	Entschädigungen an Gemeinden und Zweckverbände	3'267.00	8'000.00	-4'167	Minderaufwand Sonderschulungskosten
2200.3632.00	Beiträge an Gemeinden und Zweckverbände	49'830.00	64'143.00	-14'019	Kleinerer Kostenanteil

9

Finanzen und Steuern

Die Primarschule übernimmt die Steuerschätzung der Pol. Gemeinde Benken ZH.

Konto	Text	Rechung 2022	Budget 2022	Differenz	Begründung
9100.3181.00	Tatsächliche Forderungsverluste	5'391.15	7'500	-2'799	Abhängig von Steuern (gemäss Steuerabrechnungen)
9100.4000.00	Einkommenssteuern natürliche Personen Rechnungsjahr	-1'074'929.75	-1'029'526.00	-45'403.75	Abhängig von Steuern (gemäss Steuerabrechnungen)
9100.4000.10	Einkommenssteuern natürliche Personen früherer Jahre	-144'842.05	-116'753.00	-28'089.05	Abhängig von Steuern (gemäss Steuerabrechnungen)
9100.4000.50	Passive Steuerauscheidungen Einkommenssteuern natürliche Personen	99'076.65	15'000.00	84'076.65	Abhängig von Steuern (gemäss Steuerabrechnungen)
9100.4001.00	Vermögenssteuern natürliche Personen Rechnungsjahr	-353'459.30	0.00	-353'459.30	Abhängig von Steuern (gemäss Steuerabrechnungen)
9100.4001.10	Vermögenssteuern natürliche Personen früherer Jahre	-1'785'800.00	0.00	-1'785'800.00	Abhängig von Steuern (gemäss Steuerabrechnungen)
9100.4001.40	Aktive Steuerauscheidungen Vermögenssteuern natürliche Personen	-2'867.00	0.00	-2'867.00	Abhängig von Steuern (gemäss Steuerabrechnungen)
9100.4001.50	Passive Steuerauscheidungen Vermögenssteuern natürliche Personen	7'848.70	0.00	7'848.70	Abhängig von Steuern (gemäss Steuerabrechnungen)
9100.4002.00	Quellensteuern natürliche Personen	-35'175.40	-10'000.00	-25'175.40	Abhängig von Steuern (gemäss Steuerabrechnungen)
9100.4010.00	Gewinnsteuern juristische Personen Rechnungsjahr	-23'310.05	0.00	-23'310.05	Abhängig von Steuern (gemäss Steuerabrechnungen)
9100.4010.10	Gewinnsteuern juristische Personen früherer Jahre	-15'649.55	0.00	-15'649.55	Abhängig von Steuern (gemäss Steuerabrechnungen)
9610.4401.1	Zinsen auf ordentlichen Steuern	-2'776.72	-6'000	3'223.28	Abhängig von Steuern (gemäss Steuerabrechnungen)
9999.9001.00	Ertrags-/Aufwandüberschuss	268'078.86	-157'143.00	425'221.86	Besserer Abschluss

Erfolgsrechnung

Hauptaufgabenbereiche (Funktionale Gliederung)	Rechnung 2022		Budget 2022		Rechnung 2021	
	Aufwand	Ertrag	Aufwand	Ertrag	Aufwand	Ertrag
0 Allgemeine Verwaltung	2'600.00	0.00	1'500	0	3'952.25	0.00
1 Öffentliche Ordnung und Sicherheit	0.00	0.00	0	0	0.00	0.00
2 Bildung	1'690'617.68	132'637.15	1'618'131	59'200	1'547'558.42	114'941.10
3 Kultur, Sport und Freizeit	20'375.80	7'200.00	21'300	6'600	20'593.85	6'000.00
4 Gesundheit	4'683.43	0.00	5'500	0	3'865.78	0.00
5 Soziale Sicherheit	0.00	0.00	0	0	0.00	0.00
6 Verkehr und Nachrichtenübermittlung	0.00	0.00	0	0	0.00	0.00
7 Umweltschutz und Raumordnung	0.00	0.00	0	0	0.00	0.00
8 Volkswirtschaft	0.00	0.00	0	0	0.00	0.00
9 Finanzen und Steuern	33'973.50	1'880'492.12	36'800	1'460'288	30'561.65	1'411'319.93
Total Aufwand / Ertrag	1'752'250.41	2'020'329.27	1'683'231	1'526'088	1'606'531.95	1'532'261.03
Ertragsüberschuss (+) / Aufwandüberschuss (-)	268'078.86			-157'143		-74'270.92
Total	2'020'329.27	2'020'329.27	1'683'231	1'683'231	1'606'531.95	1'606'531.95

Erfolgsrechnung

Einzelkonten nach Funktionen		Rechnung 2022		Budget 2022		Rechnung 2021	
		Aufwand	Ertrag	Aufwand	Ertrag	Aufwand	Ertrag
0	ALLGEMEINE VERWALTUNG	2'600.00		1'500		3'952.25	
	Nettoergebnis		2'600.00		1'500		3'952.25
1	Legislative und Exekutive	2'600.00		1'500		3'952.25	
	Nettoergebnis		2'600.00		1'500		3'952.25
11	Legislative	2'600.00		1'500		3'952.25	
	Nettoergebnis		2'600.00		1'500		3'952.25
110	Legislative	2'600.00		1'500		3'952.25	
	Nettoergebnis		2'600.00		1'500		3'952.25
3000.02	Tag- und Sitzungsgelder	0.00				1'590.00	
3102.00	Drucksachen, Publikationen	0.00		500		458.15	
3130.00	Dienstleistungen Dritter	600.00		1'000		1'904.10	
3132.00	Honorare externe Berater, Gutachter, Fachexperten usw.	2'000.00		0			
2	BILDUNG	1'690'617.68	132'637.15	1'618'131	59'200	1'547'558.42	114'941.10
	Nettoergebnis		1'557'980.53		1'558'931		1'432'617.32
21	Obligatorische Schule	1'637'520.68	132'637.15	1'509'988	59'200	1'414'363.39	114'941.10
	Nettoergebnis		1'504'883.53		1'450'788		1'299'422.29
211	Eingangsstufe	160'138.96	1'066.00	152'300	100	165'134.15	95.20
	Nettoergebnis		159'072.96		152'200		165'038.95
2110	Kindergarten	160'138.96	1'066.00	152'300	100	165'134.15	95.20
	Nettoergebnis		159'072.96		152'200		165'038.95
3000.00	Entschädigungen, Tag- und Sitzungsgelder	192.60		200		127.30	
3020.01	Löhne der Lehrpersonen	11'341.40		10'100		8'006.50	
3020.02	Vikariate	2'369.55		1'000		2'632.25	
3050.00	AG-Beiträge AHV, IV, EO, ALV, Verwaltungskosten	897.20		800		691.95	

Erfolgsrechnung

Einzelkonten nach Funktionen		Rechnung 2022		Budget 2022		Rechnung 2021	
		Aufwand	Ertrag	Aufwand	Ertrag	Aufwand	Ertrag
3053.00	AG-Beiträge an Unfall- und Personal-Haftpflichtversicherungen	81.00		100		84.00	
3054.00	AG-Beiträge an Familienausgleichskasse	155.70		200		129.25	
3055.00	AG-Beiträge an Krankentaggeldversicherungen	1'523.00		2'100		1'737.00	
3090.00	Aus- und Weiterbildung des Personals	845.00		1'700		0.00	
3104.00	Lehrmittel und Schulmaterial	5'689.81		6'000		4'910.05	
3109.00	Übriger Material- und Warenaufwand	229.55		300		491.20	
3110.00	Anschaffung Büromöbel und -geräte	3'995.00		500		0.00	
3111.00	Anschaffung Apparate, Maschinen, Geräte, Fahrzeuge, Werkzeuge	179.00		500		0.00	
3113.00	Anschaffung Hardware	0.00		500		0.00	
3130.00	Dienstleistungen Dritter	0.00		500		0.00	
3150.00	Unterhalt Büromöbel und -geräte	0.00		300		0.00	
3151.00	Unterhalt Apparate, Maschinen, Geräte, Fahrzeuge, Werkzeuge	56.00		300		79.00	
3153.00	Informatik-Unterhalt (Hardware)	0.00		300		0.00	
3170.00	Reisekosten und Spesen	0.00		300		0.00	
3171.00	Exkursionen, Schulreisen	317.60		500		295.20	
3611.00	Entschädigungen an Kantone und Konkordate	114'766.55		108'600		115'950.45	
3612.00	Entschädigungen an Gemeinden und Zweckverbände	17'500.00		17'500		30'000.00	
4612.00	Entschädigungen von Gemeinden und Zweckverbänden		1'066.00		0		0.00
4980.00	Interne Übertragung (Sonderrechnung)		0.00		100		95.20
212	Primarstufe	777'020.33	4'868.40	664'200	5'700	589'350.28	1'360.25
	Nettoergebnis		772'151.93		658'500		587'990.03
2120	Primarstufe	777'020.33	4'868.40	664'200	5'700	589'350.28	1'360.25
	Nettoergebnis		772'151.93		658'500		587'990.03
3000.00	Entschädigungen, Tag- und Sitzungsgelder	577.80		700		572.85	
3020.01	Löhne der Lehrpersonen	83'146.70		33'600		37'166.30	
3020.02	Vikariate	8'187.70		3'000		6'771.00	
3050.00	AG-Beiträge AHV, IV, EO, ALV, Verwaltungskosten	5'402.65		2'400		2'492.50	
3052.00	AG-Beiträge an Pensionskassen	2'655.00		0		0.00	
3053.00	AG-Beiträge an Unfall- und Personal-Haftpflichtversicherungen	688.00		300		293.00	
3054.00	AG-Beiträge an Familienausgleichskasse	937.65		500		465.35	
3055.00	AG-Beiträge an Krankentaggeldversicherungen	6'516.00		9'500		6'397.00	

Erfolgsrechnung

Einzelkonten nach Funktionen		Rechnung 2022		Budget 2022		Rechnung 2021	
		Aufwand	Ertrag	Aufwand	Ertrag	Aufwand	Ertrag
3090.00	Aus- und Weiterbildung des Personals	2'496.00		7'500		1'600.00	
3099.00	Übriger Personalaufwand	95.00		500		270.00	
3104.00	Lehrmittel und Schulmaterial	24'011.05		24'500		24'980.43	
3109.00	Übriger Material- und Warenaufwand	278.80		1'000		600.65	
3110.00	Anschaffung Büromöbel und -geräte	308.40		4'000			
3111.00	Anschaffung Apparate, Maschinen, Geräte, Fahrzeuge, Werkzeuge	5'917.40		700		2'083.60	
3113.00	Anschaffung Hardware	0.00		1'000			
3118.00	Anschaffung immaterielle Anlagen	3'278.75		3'700		1'305.90	
3130.00	Dienstleistungen Dritter	1'132.45		2'000		2'995.00	
3150.00	Unterhalt Büromöbel und -geräte	3'978.84		3'000		2'796.65	
3151.00	Unterhalt Apparate, Maschinen, Geräte, Fahrzeuge, Werkzeuge	1'192.35		1'500		437.95	
3153.00	Informatik-Unterhalt (Hardware)	6'882.05		6'900		6'882.05	
3158.00	Unterhalt immaterielle Anlagen	2'676.85		1'500		883.65	
3161.00	Mieten, Benützungskosten Mobilien	3'666.39		2'500		2'584.20	
3170.00	Reisekosten und Spesen	3'022.90		1'000		2'287.60	
3171.00	Exkursionen, Schulreisen und Lager	1'492.25		2'000		1'967.10	
3171.01	Skilager	16'218.25		24'500			
3171.02	Klassenlager	6'741.40		9'000		4'022.70	
3171.03	Projektwoche	107.70		3'000		478.40	
3611.00	Entschädigungen an Kantone und Konkordate	562'611.05		513'400		478'718.00	
3612.00	Entschädigungen an Gemeinden und Zweckverbände	22'500.00		1'000			
3633.00	Beiträge an öffentliche Sozialversicherungen	300.95		0		298.40	
4260.00	Rückerstattungen und Kostenbeteiligungen Dritter		2'480.00		1'000		1'360.25
4980.00	Interne Übertragung (Sonderrechnung)		2'388.40		4'700		
214	Musikschulen	27'303.00	0.00	32'000	0	28'684.00	0.00
	Nettoergebnis		27'303.00		32'000		28'684.00
2140	Musikschulen	27'303.00	0.00	32'000	0	28'684.00	0.00
	Nettoergebnis		27'303.00		32'000		28'684.00
3130.00	Dienstleistungen Dritter	0.00		4'000		2'520.00	
3636.00	Beiträge an private Organisationen ohne Erwerbszweck	27'303.00		28'000		26'164.00	

Erfolgsrechnung

Einzelkonten nach Funktionen		Rechnung 2022		Budget 2022		Rechnung 2021	
		Aufwand	Ertrag	Aufwand	Ertrag	Aufwand	Ertrag
217	Schulliegenschaften	389'027.64	24'843.15	342'638	22'000	354'624.81	44'501.45
	Nettoergebnis		364'184.49		320'638		310'123.36
2170	Schulliegenschaften	389'027.64	24'843.15	342'638	22'000	354'624.81	44'501.45
	Nettoergebnis		364'184.49		320'638		310'123.36
3010.01	Lohn Abwart	118'387.80		118'900		115'741.50	
3010.02	Löhne Reinigungspersonal bei Grossreinigungen	3'875.20		1'000			
3010.03	Stellvertretung Abwart	0.00		2'500		9'282.70	
3050.00	AG-Beiträge AHV, IV, EO, ALV, Verwaltungskosten	7'889.60		7'900		8'035.55	
3052.00	AG-Beiträge an Pensionskassen	6'396.20		4'900		5'369.20	
3053.00	AG-Beiträge an Unfall- und Personal-Haftpflichtversicherungen	1'120.25		700		1'161.05	
3054.00	AG-Beiträge an Familienausgleichskasse	1'369.35		1'500		1'500.30	
3055.00	AG-Beiträge an Krankentaggeldversicherungen	1'889.40		1'900		2'153.50	
3090.00	Aus- und Weiterbildung des Personals	0.00		1'000			
3099.00	Übriger Personalaufwand	0.00		1'000			
3101.00	Betriebs-, Verbrauchsmaterial	16'894.03		12'000		12'740.00	
3111.00	Anschaffung Apparate, Maschinen, Geräte, Fahrzeuge, Werkzeuge	26'040.55		25'200		22'648.29	
3120.00	Ver- und Entsorgung Liegenschaften VV	4'793.85		0		34'444.55	
3130.00	Dienstleistungen Dritter	36'279.45		34'000		107.70	
3134.00	Sachversicherungsprämien	7'277.30		2'000		10'283.85	
3137.00	Steuern und Abgaben	10'037.80		10'000		262.60	
3140.00	Unterhalt an Grundstücken	262.60		300		2'524.85	
3144.00	Unterhalt Hochbauten, Gebäude	2'796.15		3'000		93'206.27	
3151.00	Unterhalt Apparate, Maschinen, Geräte, Fahrzeuge, Werkzeuge	103'723.40		76'500		4'675.35	
3161.00	Mieten, Benützungskosten Mobilien	8'738.21		4'000			
3170.00	Reisekosten und Spesen	469.80		500		724.40	
3300.40	Planmässige Abschreibungen Hochbauten VV	30'786.70		33'838		29'763.15	
4240.00	Benützungsgebühren und Dienstleistungen		0.00		500		
4260.00	Rückerstattungen und Kostenbeteiligungen Dritter		6'843.15		3'500		26'501.45
4470.00	Pacht- und Mietzinse Liegenschaften VV		6'000.00		6'000		6'000.00
4471.00	Vergütung Dienstwohnungen VV		12'000.00		12'000		12'000.00
219	Obligatorische Schule, Übriges	284'030.75	101'859.60	318'850	31'400	276'570.15	68'984.20

Erfolgsrechnung

Einzelkonten nach Funktionen		Rechnung 2022		Budget 2022		Rechnung 2021	
		Aufwand	Ertrag	Aufwand	Ertrag	Aufwand	Ertrag
	Nettoergebnis		182'171.15		287'450		207'585.95
2190	Schulleitung	186'539.60	7'564.00	161'150	0	162'508.30	6'050.00
	Nettoergebnis		178'975.60		161'150		156'458.30
3000.01	Entschädigungen Behörden und Kommissionen	16'060.05		32'000		31'832.70	
3000.02	Tag- und Sitzungsgelder	24'063.60		20'750		23'012.50	
3050.00	AG-Beiträge AHV, IV, EO, ALV, Verwaltungskosten	2'543.30		3'400		3'433.10	
3053.00	AG-Beiträge an Unfall- und Personal-Haftpflichtversicherungen	461.00		300		477.00	
3054.00	AG-Beiträge an Familienausgleichskasse	449.80		700		636.30	
3055.00	AG-Beiträge an Krankentaggeldversicherungen	688.00		1'100		785.00	
3090.00	Aus- und Weiterbildung des Personals	21'060.40		22'900		16'512.95	
3091.00	Personalwerbung	1'353.00		500		1'196.15	
3099.00	Übriger Personalaufwand	897.20		1'500		2'312.45	
3100.00	Büromaterial	23.60		500		396.90	
3102.00	Drucksachen, Publikationen	0.00		0		250.10	
3103.00	Fachliteratur, Zeitschriften	250.10		300		100.00	
3110.00	Anschaffung Büromöbel und -geräte	0.00		500			
3113.00	Anschaffung Hardware	0.00		200			
3118.00	Anschaffung immaterielle Anlagen	42.90		2'000		753.90	
3130.00	Dienstleistungen Dritter	11'211.20		9'000		7'701.00	
3133.00	Informatik-Nutzungsaufwand	0.00		800		882.05	
3137.00	Steuern und Abgaben	0.00		600			
3150.00	Unterhalt Büromöbel und -geräte	0.00		300			
3153.00	Informatik-Unterhalt (Hardware)	0.00		300			
3158.00	Unterhalt immaterielle Anlagen	9.90		300			
3161.00	Mieten, Benützungskosten Mobilien	2'500.00		2'800		2'500.00	
3170.00	Reisekosten und Spesen	144.40		300		35.75	
3199.00	Übriger Betriebsaufwand	500.00		1'000		500.00	
3611.01	Lohnkostenanteile Schulleitung	55'326.15		58'600		69'190.45	
3612.00	Entschädigungen an Gemeinden und Zweckverbände	48'955.00		500			
4260.00	Rückerstattungen und Kostenbeteiligungen Dritter		7'564.00		0		6'050.00
2191	Schulverwaltung	46'546.35	0.00	99'200	0	68'464.85	0.00

Erfolgsrechnung

Einzelkonten nach Funktionen	Rechnung 2022		Budget 2022		Rechnung 2021	
	Aufwand	Ertrag	Aufwand	Ertrag	Aufwand	Ertrag
Nettoergebnis		46'546.35		99'200		68'464.85
3010.00 Löhne des Verwaltungs- und Betriebspersonals	30'085.20		42'200		21'074.40	
3050.00 AG-Beiträge AHV, IV, EO, ALV, Verwaltungskosten	1'941.40		2'800		1'354.50	
3052.00 AG-Beiträge an Pensionskassen	1'569.00		0		1'316.00	
3053.00 AG-Beiträge an Unfall- und Personal-Haftpflichtversicherungen	192.00		300		199.00	
3054.00 AG-Beiträge an Familienausgleichskasse	336.95		600		252.90	
3055.00 AG-Beiträge an Krankentaggeldversicherungen	264.00		700		301.00	
3090.00 Aus- und Weiterbildung des Personals	0.00		2'500			
3100.00 Büromaterial	219.90		1'000			
3101.00 Betriebs-, Verbrauchsmaterial	116.80		0		50.00	
3110.00 Anschaffung Büromöbel u. -geräte	354.90		0			
3111.00 Anschaffung Apparate, Maschinen, Geräte, Fahrzeuge, Werkzeuge	13.90		3'000			
3118.00 Anschaffung immaterielle Anlagen	1'200.00		4'700		2'054.00	
3130.00 Dienstleistungen Dritter	284.50		300		202.85	
3133.00 Informatik-Nutzungsaufwand	1'729.20		800		678.55	
3150.00 Unterhalt Büromöbel	0.00		300			
3153.00 Informatik-Unterhalt (Hardware)	0.00		300			
3158.00 Unterhalt immaterielle Anlagen	3'197.90		1'900		3'035.55	
3161.00 Mieten, Benützungskosten Mobilien	0.00		300		300.00	
3611.01 Kostenanteile an kantonaler Lohnadministration	2'261.00		2'500		2'448.00	
3611.02 Kostenanteile an kantonaler Lohnadministration	1'456.75		0			
3612.01 Entschädigung an die Politische Gemeinde für Steuerbezugskosten	1'322.95		35'000		35'198.10	
2192 Volksschule, Sonstiges	50'944.80	94'295.60	58'500	31'400	45'597.00	62'934.20
Nettoergebnis	43'350.80			27'100	17'337.20	
3102 Inserate	205.35		0		0.00	
3130.00 Dienstleistungen Dritter	10'922.85		10'000		6'161.70	
3130.01 Badbus	11'380.00		8'000		11'970.00	
3130.02 KSS Sportbus	422.55		1'000		428.20	
3130.03 Schulbus Trüllikon	0.00		7'500			
3134.00 Sachversicherungsprämien	745.50		1'000		745.50	
3144.00 Unterhalt Tätscheinrichtungen	563.30		2'000		251.35	
3151.01 Unterhalt Tätsch Armbrust-Pfeile	665.00		2'000			

Erfolgsrechnung

Einzelkonten nach Funktionen		Rechnung 2022		Budget 2022		Rechnung 2021	
		Aufwand	Ertrag	Aufwand	Ertrag	Aufwand	Ertrag
3611.00	Entschädigungen an Kantone und Konkordate	1'895.00		2'000		1'895.00	
3612.00	Entschädigungen an Gemeinden und Zweckverbände	24'145.25		25'000		24'145.25	
4260.00	Rückerstattungen und Kostenbeteiligungen Dritter		350.00		0		350.00
4631.00	Staatsbeiträge		90'500.00		30'400		60'000.00
4980.00	Interne Übertragung (Sonderrechnung)		3'445.60		1'000		2'584.20
22	Sonderschulen	53'097.00	0.00	108'143	0	133'195.03	0.00
	Nettoergebnis		53'097.00		108'143		133'195.03
220	Sonderschulen	53'097.00	0.00	108'143	0	133'195.03	0.00
	Nettoergebnis		53'097.00		108'143		133'195.03
2200	Sonderschulen	53'097.00	0.00	108'143	0	133'195.03	0.00
	Nettoergebnis		53'097.00		108'143		133'195.03
3020.00	Löhne der Lehrpersonen	0.00		30'300		40'150.70	
3050.00	AG-Beiträge AHV, IV, EO, ALV, Verwaltungskosten	0.00		2'000		2'580.55	
3052.00	AG-Beiträge an Pensionskassen	0.00		1'500		2'228.00	
3053.00	AG-Beiträge an Unfall- und Personal-Haftpflichtversicherungen	0.00		200		419.00	
3054.00	AG-Beiträge an Familienausgleichskasse	0.00		400		481.80	
3055.00	AG-Beiträge an Krankentaggeldversicherungen	0.00		500		633.00	
3090.00	Aus- und Weiterbildung des Personals	0.00		600		300.00	
3104.00	Lehrmittel	0.00		500		426.98	
3612.00	Entschädigungen an Gemeinden und Zweckverbände	3'267.00		8'000		3'833.00	
3632.00	Beiträge an Gemeinden und Zweckverbände	49'830.00		64'143		82'142.00	
3	KULTUR, SPORT UND FREIZEIT	20'375.80	7'200.00	21'300	6'600	20'593.85	6'000.00
	Nettoergebnis		13'175.80		14'700		14'593.85
32	Kultur, übrige	20'375.80	7'200.00	21'300	6'600	20'593.85	6'000.00
	Nettoergebnis		13'175.80		14'700		14'593.85
321	Bibliotheken	20'375.80	7'200.00	21'300	6'600	20'593.85	6'000.00
	Nettoergebnis		13'175.80		14'700		14'593.85

Erfolgsrechnung

Einzelkonten nach Funktionen		Rechnung 2022		Budget 2022		Rechnung 2021	
		Aufwand	Ertrag	Aufwand	Ertrag	Aufwand	Ertrag
3210	Bibliotheken	20'375.80	7'200.00	21'300	6'600	20'593.85	6'000.00
	Nettoergebnis		13'175.80		14'700		14'593.85
3000.02	Tag- und Sitzungsgelder	385.20		1'000		532.55	
3000.03	Ausleihe	6'149.25		6'000		5'712.00	
3010.00	Löhne des Verwaltungs- und Betriebspersonals	3'366.60		3'400		3'336.60	
3050.00	AG-Beiträge AHV, IV, EO, ALV, Verwaltungskosten	638.90		700		615.80	
3053.00	AG-Beiträge an Unfall- und Personal-Haftpflichtversicherungen	99.00		100		103.00	
3054.00	AG-Beiträge an Familienausgleichskasse	110.85		200		115.00	
3100.00	Büromaterial	500.00		500		517.80	
3103.00	Fachliteratur, Zeitschriften	7'000.00		7'000		7'142.75	
3110.00	Anschaffung Büromöbel und -geräte	0.00		300			
3113.00	Anschaffung Hardware	0.00				2'276.90	
3118.00	Anschaffung immaterielle Anlagen	600.00		600		520.00	
3130.00	Dienstleistungen Dritter	1'500.00		1'500		-475.95	
3158.00	Unterhalt immaterielle Anlagen	0.00				161.00	
3170.00	Reisekosten und Spesen	26.00				36.40	
4632.00	Beiträge von Gemeinden und Zweckverbänden		7'200.00		6'600		6'000.00
4	GESUNDHEIT	4'683.43	0.00	5'500	0	3'865.78	0.00
	Nettoergebnis		4'683.43		5'500		3'865.78
43	Gesundheitsprävention	4'683.43	0.00	5'500	0	3'865.78	0.00
	Nettoergebnis		4'683.43		5'500		3'865.78
433	Schulgesundheitsdienst	4'683.43	0.00	5'500	0	3'865.78	0.00
	Nettoergebnis		4'683.43		5'500		3'865.78
4330	Schulgesundheitsdienst	4'683.43	0.00	5'500	0	3'865.78	0.00
	Nettoergebnis		4'683.43		5'500		3'865.78
3010.00	Löhne des Verwaltungs- und Betriebspersonals	935.30		1'500			
3050.00	AG-Beiträge AHV, IV, EO, ALV, Verwaltungskosten	60.35		100			

Erfolgsrechnung

Einzelkonten nach Funktionen		Rechnung 2022		Budget 2022		Rechnung 2021	
		Aufwand	Ertrag	Aufwand	Ertrag	Aufwand	Ertrag
3054.00	AG-Beiträge Familienausgleichskasse	10.50					
3106.00	Medizinisches Material	122.78		400		164.78	
3130.00	Dienstleistungen Dritter	1'375.00		1'000			
3637.00	Beiträge an Zahnbehandlungskosten	2'179.50		2'500		3'701.00	
9	FINANZEN UND STEUERN	302'052.36	1'880'492.12	36'800	1'617'431	30'561.65	1'485'590.85
	Nettoergebnis	1'578'439.76		1'580'631		1'455'029.20	
91	Steuern	5'391.15	1'567'255.30	7'500	1'144'779	4'700.80	1'116'337.90
	Nettoergebnis	1'561'864.15		1'137'279		1'111'637.10	
910	Steuern	5'391.15	1'567'255.30	7'500	1'144'779	4'700.80	1'116'337.90
	Nettoergebnis	1'561'864.15		1'137'279		1'111'637.10	
9100	Allgemeine Gemeindesteuern	5'391.15	1'567'255.30	7'500	1'144'779	4'700.80	1'116'337.90
	Nettoergebnis	1'561'864.15		1'137'279		1'111'637.10	
3181.00	Tatsächliche Forderungsverluste	5'391.15		7'500		4'700.80	
4000.00	Einkommenssteuern natürliche Personen Rechnungsjahr		1'074'929.75		1'029'526		908'160.00
4000.10	Einkommenssteuern natürliche Personen früherer Jahre		144'842.05		116'753		25'505.10
4000.20	Nachsteuern Einkommenssteuern natürliche Personen		667.00		0		1'122.50
4000.40	Aktive Steuerauscheidungen Einkommenssteuern natürliche Personen		4'458.40		5'000		3'609.30
4000.50	Passive Steuerauscheidungen Einkommenssteuern natürliche Personen		-99'076.65		-15'000		-33'691.10
4000.60	Pauschale Steueranrechnung natürliche Personen		-874.80		-1'500		-1'428.95
4001.00	Vermögenssteuern natürliche Personen Rechnungsjahr		353'459.30		0		118'700.95
4001.10	Vermögenssteuern natürliche Personen früherer Jahre		17'858.00		0		13'837.05
4001.20	Nachsteuern Vermögenssteuern natürliche Personen		55.50		0		28.00
4001.40	Aktive Steuerauscheidungen Vermögenssteuern natürliche Personen		2'867.00		0		1'887.50
4001.50	Passive Steuerauscheidungen Vermögenssteuern natürliche Personen		-7'848.70		0		-2'898.50
4002.00	Quellensteuern natürliche Personen		35'175.40		10'000		50'693.05
4010.00	Gewinnsteuern juristische Personen Rechnungsjahr		23'310.05		0		19'190.50
4010.10	Gewinnsteuern juristische Personen früherer Jahre		15'649.55		0		9'896.00
4011.00	Kapitalsteuern juristische Personen Rechnungsjahr		1'588.00		0		1'731.00
4011.10	Kapitalsteuern juristische Personen früherer Jahre		195.45		0		-4.50

Erfolgsrechnung

Einzelkonten nach Funktionen		Rechnung 2022		Budget 2022		Rechnung 2021	
		Aufwand	Ertrag	Aufwand	Ertrag	Aufwand	Ertrag
93	Finanz- und Lastenausgleich	0.00	294'659.00	0	294'659	0.00	280'294.00
	Nettoergebnis	294'659.00		294'659		280'294.00	
930	Finanz- und Lastenausgleich	0	294'659	0	294'659	0	280'294
	Nettoergebnis	294'659		294'659		280'294	
9300	Finanz- und Lastenausgleich	0.00	294'659.00	0	294'659	0.00	280'294.00
	Nettoergebnis	294'659.00		294'659		280'294.00	
4632.10	Anteil Ressourcenausgleich		294'659.00		294'659		280'294.00
96	Vermögens- und Schuldenverwaltung	16'948.35	6'694.92	17'700	9'150	17'381.45	6'132.88
	Nettoergebnis		10'253.43		8'550		11'248.57
961	Zinsen	14'048.35	6'451.12	14'800	8'900	14'481.45	5'889.08
	Nettoergebnis		7'597.23		5'900		8'592.37
9610	Zinsen	14'048.35	6'451.12	14'800	8'900	14'481.45	5'889.08
	Nettoergebnis		7'597.23		5'900		8'592.37
3181.01	Abschreibungen und Erlasse von Zinsforderungen auf Steuern						
3401.00	Verzinsung Finanzverbindlichkeiten	7'604.15		7'500		7'604.15	
3499.10	Vergütungszinsen auf ordentlichen Steuern	644.20		1'500		1'077.30	
3940.00	Vergütungen für kalkulatorische Zinsen	5'800.00		5'800		5'800.00	
4401.10	Zinsen auf ordentlichen Steuern		2'776.72		6'000		2'214.68
4450.00	Erträge aus Darlehen VV		774.40				774.40
4940.00	Vergütungen für kalkulatorische Zinsen		2'900.00		2'900		2'900.00
963	Liegenschaften des Finanzvermögens	2'900.00	243.80	2'900	250	2'900.00	243.80
	Nettoergebnis		2'656.20		2'650		2'656.20
9630	Liegenschaften des Finanzvermögens	2'900.00	243.80	2'900	250	2'900.00	243.80

Erfolgsrechnung

Einzelkonten nach Funktionen		Rechnung 2022		Budget 2022		Rechnung 2021	
		Aufwand	Ertrag	Aufwand	Ertrag	Aufwand	Ertrag
	Nettoergebnis		2'656.20		2'650		2'656.20
3940.00	Interne Verrechnung von kalkulatorischen Zinsen	2'900.00		2'900		2'900.00	
4430.03	Pachtzinsen		243.80		250		243.80
97	Rückverteilungen	0.00	248.90	0	100	0.00	75.75
	Nettoergebnis	248.90		100		75.75	
971	Rückverteilungen aus CO2-Abgabe	0.00	248.90	0	100	0.00	75.75
	Nettoergebnis	248.90		100		75.75	
9710	Rückverteilungen aus CO2-Abgabe	0.00	248.90	0	100	0.00	75.75
	Nettoergebnis	248.90		100		75.75	
4699.10	Rückverteilung CO2-Abgabe		248.90		100		75.75
99	Nicht aufgeteilte Posten	279'712.86	11'634.00	11'600	168'743	8'479.40	82'750.32
	Nettoergebnis	-268'078.86		157'143		74'270.92	
995	Neutrale Aufwendungen und Erträge	11'634.00	11'634.00	11'600	11'600	8'479.40	8'479.40
9951	Zweckgebundene Zuwendungen	11'634.00	11'634.00	11'600	11'600	8'479.40	8'479.40
3502.00	Einlagen in Legate und Stiftungen des FK	5'800.00		5'800		5'800.00	
3980.00	Interne Übertragung	5'834.00		5'800		2'679.40	
4502.00	Entnahmen aus Legaten und Stiftungen des FK		5'834.00		5'800		2'679.40
4940.00	Interne Verrechnung von kalkulatorischen Zinsen und Finanzaufwand		5'800.00		5'800		5'800.00
999	Abschluss	268'078.86	0.00	0	157'143	0.00	74'270.92
	Nettoergebnis	-268'078.86		157'143		74'270.92	
9999	Abschluss	268'078.86	0.00	0	157'143	0.00	74'270.92
	Nettoergebnis	-268'078.86		157'143		74'270.92	

Erfolgsrechnung

Einzelkonten nach Funktionen		Rechnung 2022		Budget 2022		Rechnung 2021	
		Aufwand	Ertrag	Aufwand	Ertrag	Aufwand	Ertrag
9000.00	Ertragsüberschuss	268'078.86					
9001.00	Aufwandüberschuss				157'143		74'270.92
	Total Aufwand	2'020'329.27		1'683'231		1'606'531.95	
	Total Ertrag		2'020'329.27		1'683'231		1'606'531.95

Investitionsrechnung

Erläuterungen zu den Investitionsrechnungen

2

Bildung

Sanierung Wasserleitung 3. Etappe, da in Etappen aufgeteilt, muss dieser Beitrag auch aktiviert werden.

Konto	Text	Rechung 2022	Budget 2022	Differenz	Begründung
2170.5040.06	Sanierung Wasserleitungen - Etappe 3 - Schulhaus/TH	20'470.85	31'000.00	-10'529.15	Minderaufwand

Investitionsrechnung Verwaltungsvermögen

Hauptaufgabenbereiche (Funktionale Gliederung)	Rechnung 2022		Budget 2022		Rechnung 2021	
	Ausgaben	Einnahmen	Ausgaben	Einnahmen	Ausgaben	Einnahmen
0 Allgemeine Verwaltung	0.00	0.00	0	0	0.00	0.00
1 Öffentliche Ordnung und Sicherheit	0.00	0.00	0	0	0.00	0.00
2 Bildung	20'470.85	0.00	31'000	0	33'434.80	0.00
3 Kultur, Sport und Freizeit	0.00	0.00	0	0	0.00	0.00
4 Gesundheit	0.00	0.00	0	0	0.00	0.00
5 Soziale Sicherheit	0.00	0.00	0	0	0.00	0.00
6 Verkehr und Nachrichtenübermittlung	0.00	0.00	0	0	0.00	0.00
7 Umweltschutz und Raumordnung	0.00	0.00	0	0	0.00	0.00
8 Volkswirtschaft	0.00	0.00	0	0	0.00	0.00
9 Finanzen und Steuern	0.00	20'470.85	0	31'000	0.00	33'434.80
Total Ausgaben / Einnahmen	20'470.85	0.00	31'000	0	33'434.80	0.00
Nettoinvestitionen / Einnahmenüberschuss	0.00	20'470.85		31'000	0.00	33'434.80
Total	20'470.85	20'470.85	31'000	31'000	33'434.80	33'434.80

Investitionsrechnung Verwaltungsvermögen

Einzelkonten nach Funktionen		Rechnung 2022		Budget 2022		Rechnung 2021	
		Ausgaben	Einnahmen	Ausgaben	Einnahmen	Ausgaben	Einnahmen
2	Bildung	20'470.85	0.00	31'000.00	0.00	33'434.80	0.00
	Nettoergebnis		20'470.85		31'000.00		33'434.80
21	Obligatorische Schule	20'470.85	0.00	31'000.00	0.00	33'434.80	0.00
	Nettoergebnis		20'470.85		31'000.00		33'434.80
217	Schulliegenschaften	20'470.85	0.00	31'000.00	0.00	33'434.80	0.00
	Nettoergebnis		20'470.85		31'000.00		33'434.80
2170	Schulliegenschaften	20'470.85	0.00	31'000.00	0.00	33'434.80	0.00
	Nettoergebnis		20'470.85		31'000.00		33'434.80
5040.03	Sanierung Wasserleitungen - Etappe 1 - Schulhaus/TH						
5040.04	Sanierung Wasserleitungen - Etappe 2 - Schulhaus/TH					33'434.80	
5040.06	Sanierung Wasserleitungen - Etappe 3 - Schulhaus/TH	20'470.85		31'000.00			
22	Sonderschulen	0.00	0.00	0.00	0.00	0.00	0.00
	Nettoergebnis		0.00		0.00		0.00
220	Sonderschulen	0.00	0.00	0.00	0.00	0.00	0.00
	Nettoergebnis		0.00		0.00		0.00
2200	Sonderschulen	0.00	0.00	0.00	0.00	0.00	0.00
	Nettoergebnis		0.00		0.00		0.00
5420.00	Darlehen an Gemeinden und Zweckverbände						
5520.00	Beteiligungen an Gemeinden und Zweckverbände						
6620.00	Rückzahlung von Investitionsbeiträgen an Gemeinden und Zweckverbände						
9	Finanzen und Steuern	0.00	20'470.85	0.00	31'000.00	0.00	33'434.80
	Nettoergebnis	20'470.85		31'000.00		33'434.80	
99	Nicht aufgeteilte Posten	0.00	20'470.85	0.00	31'000.00	0.00	33'434.80
	Nettoergebnis	20'470.85		31'000.00		33'434.80	
999	Abschluss	0.00	20'470.85	0.00	31'000.00	0.00	33'434.80
	Nettoergebnis	20'470.85		31'000.00		33'434.80	
9999	Abschluss	0.00	20'470.85	0.00	31'000.00	0.00	33'434.80
	Nettoergebnis	20'470.85		31'000.00		33'434.80	
5900.00	Passivierung Einnahmen						
6900.00	Aktivierung Ausgaben		20'470.85		31'000.00		33'434.80

Investitionsrechnung Finanzvermögen

Hauptaufgabenbereiche (Funktionale Gliederung)	Rechnung 2022		Ausgaben	Budget 2022 Einnahmen	Rechnung 2021	
	Ausgaben	Einnahmen			Ausgaben	Einnahmen
9630 Liegenschaften des Finanzvermögen	0.00	0.00	0.00	0.00	0.00	0.00
Total Ausgaben / Einnahmen	0.00	0.00	0.00	0.00	0.00	0.00
Nettoinvestitionen / Einnahmenüberschuss	0.00	0.00	0.00	0.00	0.00	0.00
Total	0.00	0.00	0.00	0.00	0.00	0.00

Investitionsrechnung Finanzvermögen

Einzelkonten nach Funktionen		Rechnung 2022		Budget 2022		Rechnung 2021	
		Ausgaben	Einnahmen	Ausgaben	Einnahmen	Ausgaben	Einnahmen
9	Finanzen und Steuern Nettoergebnis	0.00	0.00	0.00	0.00	0.00	0.00
96	Vermögens- und Schuldenverwaltung Nettoergebnis	0.00	0.00	0.00	0.00	0.00	0.00
963	Liegenschaften des Finanzvermögens Nettoergebnis	0.00	0.00	0.00	0.00	0.00	0.00
9630	Liegenschaften des Finanzvermögens Nettoergebnis	0.00	0.00	0.00	0.00	0.00	0.00
7000.00	Investitionen in Grundstücke	0.00		0.00		0.00	
7040.00	Investitionen in Gebäude	0.00		0.00		0.00	
7200.00	Erwerbs- und Verkaufsnebenkosten von Grundstücken	0.00		0.00		0.00	
7240.00	Erwerbs- und Verkaufsnebenkosten von Gebäuden	0.00		0.00		0.00	
8000.00	Verkauf von Grundstücken		0.00		0.00		0.00
8040.00	Verkauf von Gebäuden		0.00		0.00		0.00
8240.00	Beiträge Dritter für Gebäude		0.00		0.00		0.00
99	Nicht aufgeteilte Posten Nettoergebnis	0.00	0.00	0.00	0.00	0.00	0.00
999	Abschluss Nettoergebnis	0.00	0.00	0.00	0.00	0.00	0.00
9999	Abschluss Nettoergebnis	0.00	0.00	0.00	0.00	0.00	0.00
7990	Abgang Sachanlagen FV	0.00		0.00		0.00	
8990	Zugang Sachanlagen FV		0.00		0.00		0.00

Bilanz

Aktiven		1.1.2022	31.12.2022
1	Aktiven	2'768'711.76	2'909'492.46
10	Finanzvermögen	2'371'877.58	2'522'974.13
101	Forderungen	2'085'983.43	2'238'837.98
1010	Forderungen aus Lieferungen und Leistungen gegenüber Dritten	1'660.10	243.80
1010.00	Forderungen Sammelkonto	1'660.10	243.80
1011	Kontokorrente mit Dritten	1'959'320.68	2'122'105.53
1011.10	Kontokorrent mit Zweckverband Schulgemeinden	14'793.40	15'087.40
1011.20	Kontokorrent mit Gemeinde	1'944'527.28	2'107'018.13
1012	Steuerforderungen	125'002.65	114'388.65
1012.00	Forderungen allgemeine Gemeindesteuern	146'678.05	136'064.05
1012.01	Forderungen aus Steuerauscheidungen	-21'675.40	-21'675.40
1013	Anzahlung an Dritte		2'100.00
1013.00	Vorauszahlung an Dritte	0.00	2'100.00
104	Aktive Rechnungsabgrenzung (RA)	2'384.15	626.15
1041	Aktive RA Sach- und übriger Betriebsaufwand	2'384.15	626.15
1041.00	Aktive RA Sach- und übriger Betriebsaufwand	2'384.15	201.15
1045.00	Aktive RA übriger betrieblicher Ertrag	0.00	425.00
108	Sachanlagen Finanzvermögen	283'510.00	283'510.00
1080	Grundstücke FV	283'510.00	283'510.00
1080.00	Grundstücke FV	283'510.00	283'510.00
14	Verwaltungsvermögen	396'834.18	386'518.33
140	Sachanlagen Verwaltungsvermögen	311'267.18	300'951.33
1404	Hochbauten	311'267.18	300'951.33
1404.00	Hochbauten allgemeiner Haushalt	2'138'764.20	2'159'235.05
1404.09	WB Hochbauten allgemeiner Haushalt	-1'827'497.02	-1'858'283.72
144	Darlehen	51'628.00	51'628.00
1442	Darlehen an Gemeinden und Zweckverbände	51'628.00	51'628.00
1442.00	Darlehen an Gemeinden und Zweckverbände	51'628.00	51'628.00
145	Beteiligungen, Grundkapitalien	33'939.00	33'939.00
1452	Beteiligungen an Gemeinden und Zweckverbände	33'939.00	33'939.00
1452.00	Beteiligungen an Gemeinden und Zweckverbände	33'939.00	33'939.00

Passiven		1.1.2022	31.12.2022
2	Passiven	2'768'711.76	2'909'492.46
20	Fremdkapital	1'107'301.49	980'003.33
200	Laufende Verbindlichkeiten	228'523.49	94'832.63
2000	Laufende Verbindlichkeiten aus Lieferungen und Leistungen von Dritten	187'083.94	93'540.58
2000.00	Kreditoren Sammelkonto	185'389.04	93'540.58
2000.08	Kreditoren Abklärungskonto	1'694.90	0.00
2002	Steuern	41'439.55	1'292.05
2002.00	Verpflichtungen aus allgemeinen Gemeindesteuern	41'439.55	1'292.05
204	Passive Rechnungsabgrenzung (RA)	1'828.30	8'255.00
2040	Passive RA Personalaufwand	1'828.30	210.00
2040.00	Passive RA Personalaufwand	1'828.30	210.00
2041	Passive RA Sach- und übriger Betriebsaufwand		8'045.00
2041.00	Passive RA Sach- und übriger Betriebsaufwand		8'045.00
206	Langfristige Finanzverbindlichkeiten	300'000.00	300'000.00
2064	Darlehen, Schuldscheine	300'000.00	300'000.00
2064.00	Langfristige Darlehen	300'000.00	300'000.00
209	Verbindlichkeiten gegenüber Fonds im Fremdkapital	576'949.70	576'915.70
2092	Verbindlichkeiten gegenüber Legaten und Stiftungen ohne eigene Rechtspersönlichkeit im FK	576'949.70	576'915.70
2092.01	Schulreisefonds	8'918.25	8'945.40
2092.02	Legat Schachenmann	568'031.45	567'970.30
29	Eigenkapital (EK)	1'661'410.27	1'929'489.13
295	Aufwertungsreserve Einführung HRM2)	0.00	0.00
2950	Aufwertungsreserve	0.00	0.00
2950.00	Aufwertungsreserve allgemeiner Haushalt	0.00	0.00
299	Bilanzüberschuss / - fehlbetrag	1'661'410.27	1'929'489.13
2990	Jahresergebnis	-74'270.92	268'078.86
2990.00	Jahresergebnis	-74'270.92	268'078.86
2999	Kumulierte Ergebnisse der Vorjahre	1'735'681.19	1'661'410.27
2999.00	Kumulierte Ergebnisse der Vorjahre	1'735'681.19	1'661'410.27